


Czarnków<sup>®</sup>  
naturalnie  
złożony

# Raport o stanie miasta za 2025



# Spis treści

|   |           |
|---|-----------|
| <b>Wstęp</b> .....  | <b>4</b>  |
| <b>O raporcie</b> .....                                     | <b>5</b>  |
| <b>POWIERZCHNIA I MIESZKAŃCY</b> .....                      | <b>6</b>  |
| <b>AKTYWNOŚĆ GOSPODARCZA</b> .....                          | <b>8</b>  |
| <b>BUDŻET</b> .....   | <b>9</b>  |
| Dochody .....   | 9         |
| Wydatki .....   | 19        |
| Zadłużenie .....  | 22        |
| <b>INWESTYCJE</b> .....                                     | <b>24</b> |
| Transport i łączność.....                                   | 24        |
| Inwestycje - cmentarz.....                                  | 40        |
| Inwestycje - oświata i wychowanie.....                      | 42        |
| Inwestycje w ochronę zabytków .....                         | 53        |
| Inwestycje w obiekty sportowe .....                         | 58        |
| Pozostałe inwestycje .....                                  | 64        |
| <b>PRZESTRZEŃ I ROZWÓJ</b> .....                            | <b>70</b> |
| Nieruchomości .....   | 73        |
| Ochrona Środowiska .....                                    | 81        |
| Zaopatrzenie w wodę .....                                   | 91        |
| Kanalizacja i wodociągi – inwestycje .....                  | 92        |
| <b>POMOC SPOŁECZNA</b> .....                                | <b>99</b> |
| Lokalne polityki, programy i strategie .....                | 101       |
| Pomoc pieniężna .....                                       | 102       |
| Pomoc niepieniężna .....                                    | 103       |
| Pomoc osobom w kryzysie bezdomności .....                   | 104       |
| Opłaty za pobyt w DPS .....                                 | 105       |
| Pomoc żywnościowa .....                                     | 106       |
| Korpus Wsparcia Seniorów .....                              | 108       |
| Opieka wytchnieniowa .....                                  | 109       |
| Program asystent osobisty osoby z niepełnosprawnością ..... | 110       |
| Program Asystent rodziny .....                              | 110       |
| Przeciwdziałanie przemocy domowej .....                     | 112       |
| Praca socjalna .....  | 113       |
| Wolontariat .....   | 115       |
| Wypożyczalnia sprzętu rehabilitacyjnego .....               | 115       |
| Współpraca .....  | 116       |

|   |            |
|---|------------|
| <b>PROFILAKTYKA, ZDROWIE, RODZINA.....</b>  | <b>118</b> |
| Badania profilaktyczne.....   | 118        |
| Programy osłonowe.....  | 118        |
| Program Profilaktyki i Rozwiązywania Problemów Alkoholowych oraz przeciwdziałania Narkomanii na lata 2022-2025..... | 120        |
| <b>KULTURA .....</b>  | <b>123</b> |
| Instytucje kultury.....   | 123        |
| Czarnkowski Dom Kultury .....   | 124        |
| Kino .....  | 134        |
| Tygodnik powiatowy "Nadnoteckie Echa" .....   | 135        |
| Muzeum Ziemi Czarnkowskiej .....  | 135        |
| Miejska Biblioteka Publiczna .....  | 147        |
| <b>KULTURA FIZYCZNA, TURYSTYKA .....</b>  | <b>153</b> |
| Obiekty sportowe i rekreacyjne .....  | 157        |
| Ośrodek Sportu i Rekreacji .....  | 157        |
| <b>OŚWIATA .....</b>  | <b>164</b> |
| Przedszkola .....   | 166        |
| Dotacje dla placówek niepublicznych .....   | 169        |
| Rozliczenia z innymi gminami .....  | 171        |
| Praca z dziećmi .....   | 175        |
| Szkoły podstawowe .....   | 179        |
| Nauczyciele .....   | 186        |
| Dofinansowanie kosztów kształcenia młodocianych .....   | 188        |
| Dofinansowanie zakupu podręczników .....  | 188        |
| Stypendia artystyczne .....   | 189        |
| Uczniowie z Ukrainy .....   | 189        |
| <b>BEZPIECZEŃSTWO .....</b>   | <b>191</b> |
| <b>PROMOCJA, KOMUNIKACJA Z MIESZKAŃCAMI .....</b>   | <b>200</b> |
| Nowa marka miasta .....   | 201        |
| Projekty .....  | 202        |
| Współpraca zagraniczna .....  | 206        |
| Czarnkowska Rada Seniorów .....   | 207        |
| Rada Gospodarcza .....  | 208        |
| <b>STOWARZYSZENIA MIĘDZYGMINNE .....</b>  | <b>209</b> |
| <b>CYBERBEZPIECZEŃSTWO .....</b>  | <b>212</b> |

Załącznik nr 1 - Realizacja uchwał Rady Miasta Czarnków w 2025 roku.

Szanowni Państwo,

przekazuję Państwu „Raport o stanie Miasta Czarnkowa za 2025 rok”.

W raporcie przedstawiamy najważniejsze działania Miasta w 2025 roku: zrealizowane inwestycje, pracę miejskich jednostek oraz sposób wydatkowania środków publicznych.

Dokument pokazuje, jak rozwijał się Czarnków i jakie decyzje podjęliśmy w sprawach ważnych dla mieszkańców.

Zachęcam Państwa do zapoznania się z raportem i do wspólnego podsumowania wyników minionego roku.

## O raporcie

„Raport o stanie Miasta Czarnkowa za 2025 rok” to dokument, który pokazuje, jak w minionym roku funkcjonowało miasto.

Zawiera najważniejsze informacje o działaniach, inwestycjach i zmianach w różnych dziedzinach życia miasta.

Raport pomaga lepiej zrozumieć pracę samorządu. Stanowi także podstawę do debaty w Radzie Miasta. Po jej zakończeniu radni podejmują decyzję o udzieleniu Burmistrzowi Czarnkowa wotum zaufania za miniony rok.

## Skąd pochodzą informacje

Większość informacji zawartych w raporcie przekazali pracownicy Urzędu Miasta Czarnków, miejskie jednostki organizacyjne, spółki oraz inne instytucje współpracujące z miastem.

## Jak czytać raport

Dane w raporcie dotyczą Czarnkowa w 2025 roku.

Gdy w raporcie używamy określeń „Miasto Czarnków” lub „Miasto”, mamy na myśli Gminę Miasta Czarnków.

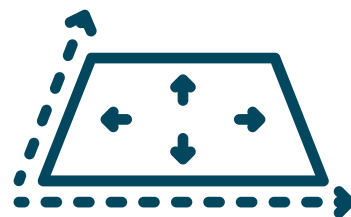
W całym dokumencie stosujemy formy męskoosobowe, na przykład „mieszkańcy”, „seniorzy”, „uczniowie”. Odnoszą się one do wszystkich osób, niezależnie od płci.

## Raport jest zgodny z zasadami prostego języka urzędowego.

Prosty język jest sposobem komunikacji, która ma być zrozumiała dla każdego czytelnika.

# POWIERZCHNIA I MIESZKAŃCY

Powierzchnia Czarnkowa - 10,2 km<sup>2</sup>.



Liczba mieszkańców zameldowanych na stałe - 9412  
Kobiety - 52,67%  
Mężczyźni - 47,33%



Zameldowani czasowo - 126 osób.



W 2025 r. w Czarnkowie urodziło  
15 dziewczynek  
22 chłopców.



Zmarły 124 osoby, o 2 mniej niż  
w 2024 r.



Współczynnik dynamiki demograficznej,  
czyli stosunek liczby urodzeń żywych do  
liczby zgonów - 0,29 (0,36 w 2024 r.)



Saldo migracji - minus **80** osób.

Wymeldowania - **197**

Zameldowania - **81** osób.

Przemeldowania na terenie miasta - **75** osób.



Urodzeni i zameldowani spoza Miasta  
razem **118**

Zmarli i wymeldowani **321**



Stali mieszkańcy według wieku

**0 - 18 lat**

kobiety - 760

mężczyźni - 876

razem **1594**



**19 - 60 lat**

kobiety - 2475

mężczyźni - 2416

razem **4891**



**powyżej 61 lat**

kobiety - 1722

mężczyźni - 1205

razem **2927**



# AKTYWNOŚĆ GOSPODARCZA

Rejestracja działalności gospodarczej osób fizycznych odbywa się w Centralnej Ewidencji i Informacji o Działalności Gospodarczej (CEIDG) prowadzonej w systemie teleinformatycznym. Wniosek o wpis do CEIDG przedsiębiorca może złożyć w każdym urzędzie gminy, niezależnie od miejsca zamieszkania czy prowadzenia działalności gospodarczej.



**770**

Liczba podmiotów z głównym miejscem działalności w Czarnkowie



**44**

Liczba wniosków o wpis do CIDG [1]  
45 w 2024 r.  
28 w 2023 r.



**37**

Liczba wniosków o wykreślenie z CIDG [1]  
30 w 2024 r.  
35 w 2023 r.

[1] CEIDG Centralna Ewidencja Działalności Gospodarczej

Dane pokazują, że w 2025 roku liczba rozpoczętych działalności była większa niż liczba zakończonych działalności.

# BUDŻET

## Dochody ogółem

**98 517 225,72 zł**  
wykonane w 2025 r.  
**+25,75%**  
do roku 2024

## Dochody ogółem na mieszkańca

**10 326,75 zł**  
wykonane w 2025 r.  
**+29,11 %**  
do roku 2024

To suma wszystkich dochodów gminy (m.in. podatki lokalne, subwencje, dotacje, opłaty, udziały w PIT i CIT), podzielona przez liczbę mieszkańców. Dochody ogółem pokazują potencjał finansowy gminy, także inwestycyjny.

## Dochody bieżące na mieszkańca

**8323,98 zł**

Dochody bieżące to te wpływy, które gmina otrzymuje regularnie i które służą finansowaniu jej codziennego funkcjonowania. Różnią się od dochodów ogółem tym, że obejmują tylko regularne, powtarzalne wpływy, bez jednorazowych dochodów majątkowych. Dochody bieżące pokazują stabilność i zdolność do finansowania zadań bieżących — kluczowe przy ocenie wyniku operacyjnego i wskaźników zadłużenia.

## Dochody majątkowe na mieszkańca

**2002,78 zł**

Wskaźnik pokazuje wysokość dochodów ze sprzedaży i wykorzystania majątku gminy w przeliczeniu na jednego mieszkańca.

## Dochody własne na mieszkańca

**7 477,65 zł**

Wartość wskazuje na poziom samodzielności finansowej gminy i poziom elastyczności budżetu.

## Dotacje inwestycyjne

**16,98%**

**+11,57 %**

**do roku 2024**

W 2025 roku w strukturze dochodów Gminy ujęto również dotacje inwestycyjne. Wykonanie tych dochodów wyniosło 16 727 354,64 zł, w tym 536 752,99 zł stanowiły środki pochodzące z funduszy unijnych.

## Główne źródła dochodów Miasta w 2025 roku

W 2025 roku najważniejszym źródłem dochodów Miasta był podatek dochodowy od osób fizycznych (PIT). Wpływy z tego tytułu wyniosły **35 539 658,82 zł** i stanowiły **36,07%** wszystkich dochodów budżetu. Oznacza to, że finanse Miasta w dużym stopniu zależą od pracy i dochodów mieszkańców.

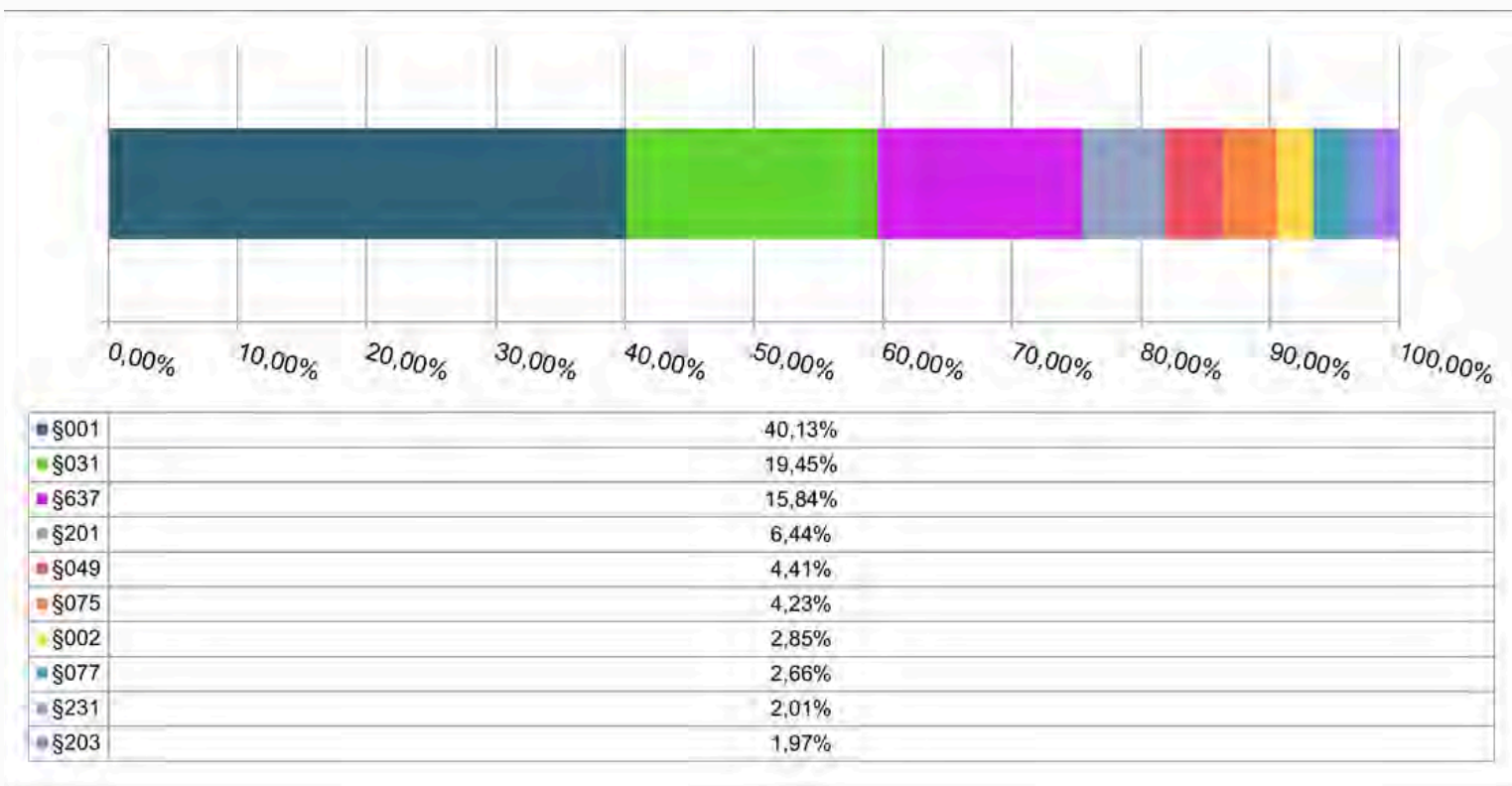
Dochody własne opierały się przede wszystkim na kilku **stabilnych** źródłach. Pięć najważniejszych z nich zapewniło łącznie 77,55% wszystkich wpływów do budżetu. Oprócz PIT istotne były także:

- podatek od nieruchomości – 17 222 723,10 zł,
- lokalne opłaty wynikające z odrębnych przepisów – 3 906 226,54 zł,
- wpływy z najmu i dzierżawy majątku gminy oraz jednostek sektora finansów publicznych – 3 744 932,55 zł.

Struktura dochodów pokazuje, że budżet Miasta opiera się zarówno na podatkach płaconych przez mieszkańców i lokalne firmy, jak i na efektywnym wykorzystaniu majątku komunalnego.

## Wykres 1:

### 10 głównych źródeł dochodów



## Tabela 1:

### Dochody

| Paragraf | Wyszczególnienie   | Wartość (w zł) |
|----------|--|----------------|
| 001      | Wpływy z podatku dochodowego od osób fizycznych  | 35 539 658,82  |
| 031      | Wpływy z podatku od nieruchomości  | 17 222 723,10  |
| 637      | Środki otrzymane z Rządowego Funduszu Polski Ład: Program Inwestycji Strategicznych na realizację zadań inwestycyjnych | 14 030 000,00  |

| Paragraf | Wyszczególnienie  | Wartość (w zł) |
|----------|---|----------------|
| 201      | Dotacja celowa otrzymana z budżetu państwa na realizację zadań bieżących z zakresu administracji rządowej oraz innych zadań zleconych gminie (związkom gmin, związkom powiatowo-gminnym) ustawami             | 5 705 090,02   |
| 049      | Wpływy z innych lokalnych opłat pobieranych przez jednostki samorządu terytorialnego na podstawie odrębnych ustaw   | 3 906 226,54   |
| 075      | Wpływy z najmu i dzierżawy składników majątkowych Skarbu Państwa, jednostek samorządu terytorialnego lub innych jednostek zaliczanych do sektora finansów publicznych oraz innych umów o podobnym charakterze | 3 744 932,55   |
| 002      | Wpływy z podatku dochodowego od osób prawnych   | 2 527 043,42   |
| 077      | Wpłaty z tytułu odpłatnego nabycia prawa własności oraz prawa użytkowania wieczystego nieruchomości   | 2 356 695,13   |
| 231      | Dotacja celowa na zadania bieżące realizowane na podstawie porozumień (umów) między jednostkami samorządu terytorialnego  | 1 776 340,68   |
| 203      | Dotacja celowa z budżetu państwa na realizację własnych zadań bieżących gmin (związków gmin, związków powiatowo-gminnych)   | 1 742 591,89   |
| 050      | Wpływy z podatku od czynności cywilnoprawnych   | 985 238,95     |
| 097      | Wpływy z różnych dochodów   | 977 088,95     |

| Paragraf | Wyszczególnienie   | Wartość<br>(w zł) |
|----------|--|-------------------|
| 629      | Środki na dofinansowanie własnych inwestycji gmin, powiatów (związków gmin, związków powiatowo-gminnych, związków powiatów), samorządów województw, pozyskane z innych źródeł  | 937 188,70        |
| 633      | Dotacja celowa otrzymana z budżetu państwa na realizację inwestycji i zakupów inwestycyjnych własnych gmin (związków gmin, związków powiatowo-gminnych)  | 869 709,08        |
| 083      | Wpływy z usług   | 688 879,72        |
| 210      | Środki z Funduszu Pomocy na finansowanie lub dofinansowanie zadań bieżących w zakresie pomocy obywatelom Ukrainy   | 661 240,13        |
| 620      | Dotacja celowa w ramach programów finansowanych z udziałem środków europejskich oraz środków, o których mowa w art.5 ust.1 pkt. 3 oraz ust. 3 pkt 5 i 6 ustawy, lub płatności w ramach budżetu środków europejskich, z wyłączeniem dochodów klasyfikowanych w paragrafie 625 | 536 752,99        |
| 067      | Wpływy z opłat za korzystanie z wyżywienia w jednostkach realizujących zadania z zakresu wychowania przedszkolnego   | 477 459,93        |
| 041      | Wpływy z opłaty skarbowej  | 450 926,35        |
| 048      | Wpływy z opłat za zezwolenia na sprzedaż napojów alkoholowych  | 446 320,14        |
| 626      | Dotacja otrzymana z państwowego funduszu celowego na finansowanie lub dofinansowanie kosztów realizacji inwestycji i zakupów inwestycyjnych jednostek sektora finansów publicznych   | 353 703,87        |

| Paragraf | Wyszczególnienie  | Wartość<br>(w zł) |
|----------|---|-------------------|
| 036      | Wpływy z podatku od spadków i darowizn  | 317 157,00        |
| 034      | Wpływy z podatku od środków transportowych  | 279 838,26        |
| 275      | Środki na uzupełnienie dochodów gmin  | 240 810,00        |
| 069      | Wpływy z różnych opłat  | 186 626,56        |
| 205      | Dotacja celowa w ramach programów finansowanych z udziałem środków europejskich oraz środków, o których mowa w art. 5 ust. 3 pkt 5 lit. a i b ustawy, lub płatności w ramach budżetu środków europejskich, realizowanych przez jednostki samorządu terytorialnego | 170 689,06        |
| 066      | Wpływy z opłat za korzystanie z wychowania przedszkolnego   | 168 459,77        |
| 043      | Wpływy z opłaty targowej  | 149 628,60        |
| 027      | Wpływy z części opłaty za zezwolenie na sprzedaż napojów alkoholowych w obrocie hurtowym  | 114 532,79        |
| 035      | Wpływy z podatku od działalności gospodarczej osób fizycznych, opłacanego w formie karty podatkowej   | 108 751,81        |

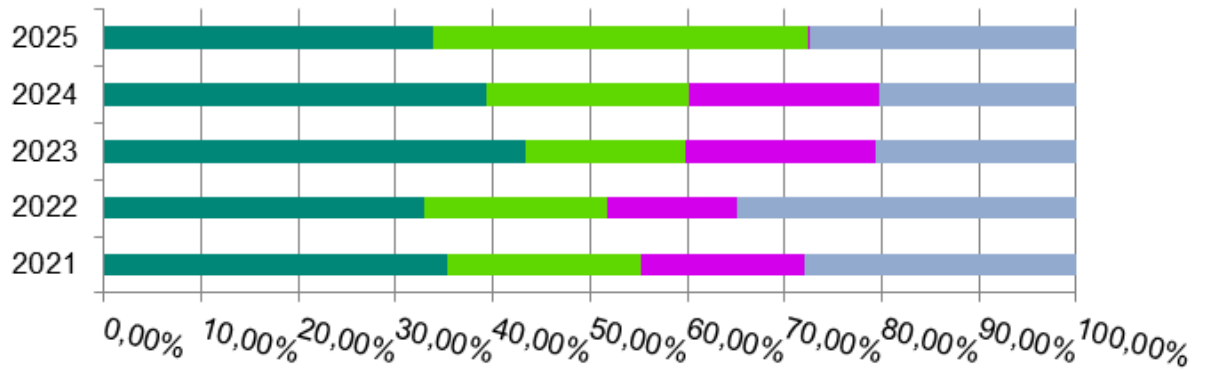
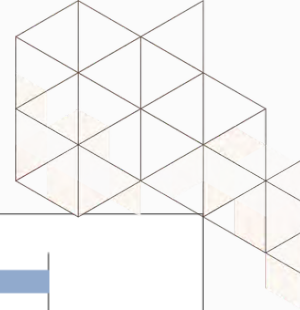
| Paragraf | Wyszczególnienie  | Wartość<br>(w zł) |
|----------|---|-------------------|
| 095      | Wpływy z tytułu kar i odszkodowań wynikających z umów   | 94 828,27         |
| 062      | Wpływy z opłat za zezwolenia, makredytacje oraz opłaty ewidencyjne, w tym opłaty za częstotliwości  | 94 748,69         |
| 057      | Wpływy z tytułu grzywien, mandatów i innych kar pieniężnych od osób fizycznych  | 83 487,77         |
| 092      | Wpływy z pozostałych odsetek  | 81 162,32         |
| 236      | Dochody jednostek samorządu terytorialnego związane z realizacją zadań z zakresu administracji rządowej oraz innych zadań zleconych ustawami                              | 68 311,03         |
| 246      | Środki otrzymane od pozostałych jednostek zaliczanych do sektora finansów publicznych na realizację zadań bieżących jednostek zaliczanych do sektora finansów publicznych | 58 418,73         |
| 094      | Wpływy z rozliczeń/zwrotów z lat ubiegłych  | 53 579,87         |
| 091      | Wpływy z odsetek od nieterminowych wpłat z tytułu podatków i opłat  | 33 787,02         |
| 055      | Wpływy z opłat z tytułu użytkowania wieczystego nieruchomości   | 32 144,38         |

| Paragraf | Wyszczególnienie  | Wartość<br>(w zł) |
|----------|---|-------------------|
| 064      | Wpływy z tytułu kosztów egzekucyjnych, opłaty komorniczej i kosztów upomnień  | 31 075,12         |
| 037      | Wpływy z opłaty od posiadania psów  | 28 719,32         |
| 032      | Wpływy z podatku rolnego  | 28 518,78         |
| 233      | Dotacja celowa otrzymana od samorządu województwa na zadania bieżące realizowane na podstawie porozumień (umów) między jednostkami samorządu terytorialnego | 24 700,00         |
| 269      | Środki z Funduszu Pracy otrzymane na realizację zadań wynikających z odrębnych ustaw  | 23 659,58         |
| 271      | Dotacja celowa otrzymana z tytułu pomocy finansowej udzielanej między jednostkami samorządu terytorialnego na dofinansowanie własnych zadań bieżących       | 22 800,00         |
| 299      | Wpłata środków finansowych z niewykorzystanych w terminie wydatków, które nie wygasają z upływem roku budżetowego   | 20 418,55         |
| 076      | Wpływy z tytułu przekształcenia prawa użytkowania wieczystego w prawo własności   | 19 946,57         |
| 202      | Dotacja celowa otrzymana z budżetu państwa na zadania bieżące realizowane przez gminę na podstawie porozumień z organami administracji rządowej             | 17 000,00         |

| Paragraf | Wyszczególnienie   | Wartość<br>(w zł)    |
|----------|--|----------------------|
| 096      | Wpływy z otrzymanych spadków, zapisów i darowizn w postaci pieniężnej  | 6 800,00             |
| 033      | Wpływy z podatku leśnego   | 6 596,00             |
| 087      | Wpływy ze sprzedaży składników majątkowych   | 2 492,03             |
| 088      | Wpływy z opłaty prolongacyjnej   | 1 500,00             |
| 084      | Wpływy ze sprzedaży wyrobów  | 359,87               |
| 061      | Wpływy z opłat egzaminacyjnych oraz opłat za wydawanie świadectw, dyplomów, zaświadczeń, certyfikatów i ich duplikatów | 104,00               |
|          | <b>Razem</b>   | <b>98 517 225,72</b> |

## Wykres 2:

Dochody wg kategorii w 2025 r. w porównaniu do lat 2021-2024

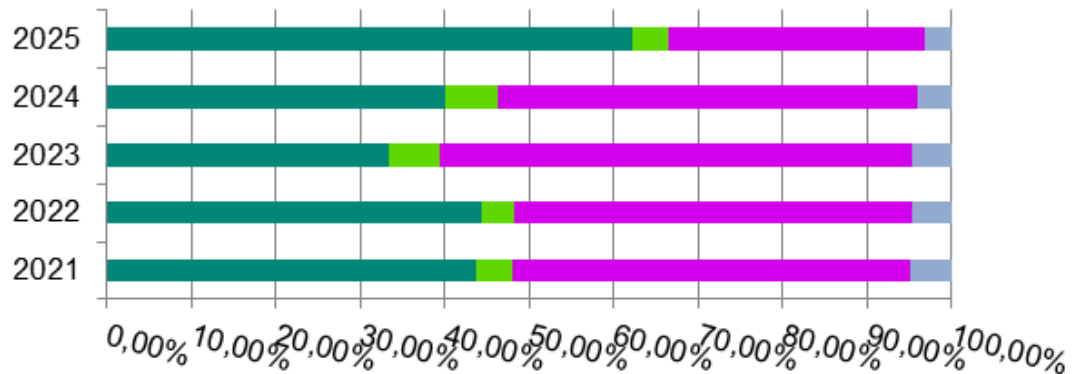


|                  | 2021   | 2022   | 2023   | 2024   | 2025   |
|------------------|--------|--------|--------|--------|--------|
| ■ Dochody własne | 35,37% | 32,95% | 43,39% | 39,24% | 33,77% |
| ■ PIT i CIT      | 19,88% | 18,77% | 16,44% | 20,96% | 38,64% |
| ■ Subwencje      | 16,76% | 13,33% | 19,58% | 19,57% | 0,24%  |
| ■ Dotacje        | 28%    | 34,94% | 20,59% | 20,23% | 27,35% |

\*z uwagi na pośredni charakter w ramach zestawienia z dochodów własnych wydzielono PIT i CIT

## Wykres 3:

Dochody podatkowe wg kategorii w 2025 r. w porównaniu do lat 2021-2024



|                            | 2021   | 2022   | 2023   | 2024   | 2025   |
|----------------------------|--------|--------|--------|--------|--------|
| ■ PIT                      | 43,74% | 44,33% | 33,29% | 40,06% | 62,19% |
| ■ CIT                      | 4,33%  | 3,86%  | 6,04%  | 6,22%  | 4,42%  |
| ■ Podatek od nieruchomości | 47,01% | 47,08% | 56%    | 49,69% | 30,14% |
| ■ Pozostałe                | 4,93%  | 4,73%  | 4,67%  | 4,03%  | 3,25%  |

Łączny koszt skutków obniżenia górnych stawek podatkowych w 2025 roku: 992 024,58 zł.

Łączny koszt udzielenia ulg i zwolnień podatkowych w 2025 roku: 78 370,73 zł.

# Wydatki

## Wydatki ogółem

**104 112 046,36 zł**

wykonane w 2025 r.

**+28,97 %**

do roku 2024

Wydatki ogółem to wszystkie środki, które Gmina przeznaczona na realizację swoich zadań w roku budżetowym. Obejmują zarówno bieżące koszty funkcjonowania, jak i wydatki inwestycyjne.

## Wydatki ogółem na mieszkańca

**10 913,21 zł**

wykonane w 2025 r.

**+32,41%**

do roku 2024

## Wydatki bieżące na mieszkańca

**8 307,73 zł**

(w 2024 r. 7 380,21 zł)

Wydatki bieżące to tylko ta część wydatków ogółem, która dotyczy codziennego funkcjonowania Gminy, np. oświaty, administracji, utrzymania dróg, usług komunalnych czy wynagrodzeń.

## Wydatki majątkowe na mieszkańca

**2 605,49 zł**

(w 2024 r. 861,60 zł)

Wydatki majątkowe na jednego mieszkańca to kwota inwestycji gminy przeliczona na jedną osobę zamieszkujejącą gminę. Pokazuje, ile środków z budżetu przeznaczono na rozwój i modernizację w przeliczeniu na jednego mieszkańca.

## Wydatki realizowane z dofinansowaniem

**14 690 739,18 zł**

(w 2024 r. 4 340 152,34 zł)

Wskaźnik pokazuje, jaka część zadań i inwestycji została zrealizowana dzięki środkom zewnętrznym, w tym funduszom rządowym i zagranicznym. Informuje więc, w jakim stopniu gmina korzysta z dodatkowego finansowania spoza własnego budżetu.

W 2025 roku największą część wydatków Miasta stanowiły nakłady na oświatę i wychowanie. Wydatki na ten cel wyniosły **43 460 761,69 zł**, co odpowiadało **41,74%** wszystkich wydatków budżetu.

Istotne znaczenie miały również wydatki na:

- gospodarkę komunalną i ochronę środowiska – 13 931 984,83 zł (13,38%),
- administrację publiczną – 12 431 536,33 zł (11,94%),
- gospodarkę mieszkaniową – 5 811 913,08 zł (5,58%),
- zadania z zakresu rodziny – 5 794 105,07 zł (5,57%).

Miasto zrealizowało inwestycje o wartości **24 856 337,95 zł**. Znaczna część tych zadań została sfinansowana z dotacji zewnętrznych, które istotnie obniżyły udział środków własnych w kosztach inwestycji.

Struktura wydatków pokazuje, że budżet Miasta był skoncentrowany przede wszystkim na zadaniach oświatowych, a pozostałe środki przeznaczano na utrzymanie usług komunalnych, administrację, wsparcie mieszkańców oraz rozwój infrastruktury. **Jednocześnie Miasto aktywnie korzystało ze środków zewnętrznych, co umożliwiło realizację wielu przedsięwzięć inwestycyjnych.**

Szczegóły dotyczące wydatków Miasta Czarnków przedstawia poniższa tabela.

| <b>Dział</b> | <b>Wyszczególnienie</b>                   | <b>Wartość<br/>(w zł)</b> |
|--------------|---|---------------------------|
| 801          | Oświata i wychowanie                      | 3 460 761,69              |
| 900          | Gospodarka komunalna i ochrona środowiska | 13 931 984,83             |
| 750          | Administracja publiczna                   | 12 431 536,33             |
| 700          | Gospodarka mieszkaniowa                   | 5 811 913,08              |
| 855          | Rodzina                                   | 5 794 105,07              |
| 852          | Pomoc społeczna                           | 5 396 663,08              |
| 921          | Kultura i ochrona dziedzictwanarodowego   | 5 157 947,29              |
| 926          | Kultura fizyczna                          | 4 155 904,98              |
| 600          | Transport i łączność                      | 3 657 594,72              |
| 757          | Obsługa długu publicznego                 | 1 346 403,16              |
| 752          | Obrona narodowa                           | 1 139 551,58              |
| 851          | Ochrona zdrowia                           | 791 936,39                |
| 720          | Informatyka                               | 383 855,48                |
| 710          | Działalność usługowa                      | 242 593,83                |
| 854          | Edukacyjna opieka wychowawcza             | 190 659,39                |

| Dział        | Wyszczególnienie   | Wartość<br>(w zł)     |
|--------------|--|-----------------------|
| 754          | Bezpieczeństwo publiczne i ochrona przeciwpożarowa                                     | 97 229,52             |
| 751          | Urzędy naczelných organów władzy państwowej, kontroli i ochrony prawa oraz sądownictwa | 88 949,48             |
| 010          | Rolnictwo i łowiectwo  | 20 456,46             |
| 020          | Leśnictwo  | 12 000,00             |
| 758          | Różne rozliczenia  | 0,00                  |
| <b>RAZEM</b> |  | <b>104 112 046,36</b> |

## Zadłużenie

### Zadłużenie ogółem

29 020 000,00 zł

+46,2%

do roku 2024

### Zadłużenie na mieszkańca

3 041,93 zł

+50,1%

do roku 2024

## Dochody z bieżącego budżetu

**-5 594 820,64 zł**

Wskaźnik pokazuje różnicę między dochodami a wydatkami gminy.

## Wydatki bieżącego budżetu

**155 028,94 zł**

Wartość wskazuje na zdolność do realizacji inwestycji i spłaty zobowiązań bez pozyskiwania finansowania zewnętrznego

## Zadłużenie w relacji do dochodów

**29,46%**

Wartość wskazuje udział kwoty długu w dochodach budżetowych

## Koszt obsługi długu

**1 334 633,16 zł**

Wartość wydatków na zapłatę odsetek

W 2025 roku zadłużenie Miasta wzrosło z 19 850 000 zł do 29 020 000 zł, czyli o 9 170 000 zł.

Wzrost zadłużenia jest zjawiskiem ogólnokrajowym: w ciągu ostatniego roku zadłużenie samorządów wzrosło o 8,08%, a w miastach na prawach powiatu o 8,31%.

Główną przyczyną wzrostu zadłużenia jest niższy wynik operacyjny samorządów — po pokryciu wydatków bieżących pozostaje mniej środków własnych. W efekcie gminy zaciągają kredyty i pożyczki, m.in. aby zapewnić wkład własny do inwestycji oraz utrzymać płynność finansową.

Wyższe zadłużenie zwiększa przyszłe obciążenia budżetu (koszty obsługi długu), dlatego ważne jest monitorowanie wyniku operacyjnego i ostrożne planowanie wydatków inwestycyjnych.

# INWESTYCJE

## Transport i łączność



Informacja o realizacji polityk, programów, strategii:

**STRATEGIA ROZWOJU MIASTA CZARNKÓW na lata 2015–2025:**

**CEL STRATEGICZNY I.1.** Wykorzystanie walorów miasta dla jego rozwoju gospodarczego

**CEL OPERACYJNY I.1.2.** Promowanie potencjału turystyczno-rekreacyjnego

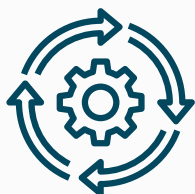
**CEL STRATEGICZNY II.1.** Wzrost poziomu życia mieszkańców Czarnkowa

**CEL OPERACYJNY II.1.4.** Poprawa bezpieczeństwa publicznego

**CEL STRATEGICZNY III.1.** Poprawa stanu infrastruktury technicznej

**CEL OPERACYJNY III.1.1.** Zrównoważony rozwój infrastruktury

# Opracowanie dokumentacji projektowej na rozbudowę drogi wojewódzkiej nr 181 ze skrzyżowaniem z drogą gminną w Pianówce



**Okres realizacji:**  
2023-2025



**Wartość całkowita:**  
224 000



**Dofinansowanie:**  
224 000

darowizna od Steico CEE Sp. z o. o.

## Opis inwestycji:

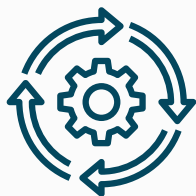
Projekt realizują wspólnie Miasto, Gmina Czarnków, Wielkopolski Zarząd Dróg Wojewódzkich oraz firma Steico CEE Sp. z o.o.

Celem inwestycji jest poprawa bezpieczeństwa i usprawnienie ruchu na skrzyżowaniu drogi dojazdowej do firm Meble Vox i Steico CEE z drogą wojewódzką nr 181.

Za realizację odpowiada Wielkopolski Zarząd Dróg Wojewódzkich w Poznaniu.



# Rozbudowa ul. Orłowskiego i ul. Kwaska – projekt budowlany



**Okres realizacji:**  
2024 - 2025



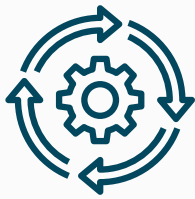
**Wartość całkowita**  
**138 240 zł**

Wykonawca: DROTECH Kamil Kacprzak.

W 2025 r. wydano decyzję ZRID (zezwolenie na realizację inwestycji drogowej), która pozwala rozpocząć inwestycję.



# Remont „Grzybka” w Parku Miejskim im. Stanisława Staszica



**Okres realizacji:**  
**2024 - 2025**

**Wartość  
całkowita:**  
**89 175 zł**

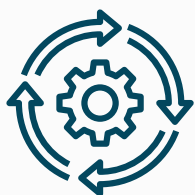
**Wykonawca:** Ogrodo-Bruk Michał Ryżek z Lubasza.

## **Zakres prac:**

- demontaż starych poręczy wraz z usunięciem fundamentów i wywozem materiałów,
- wykonanie i montaż nowych poręczy,
- oczyszczenie i dwukrotne malowanie pokrycia dachowego,
- naprawę połączeń blachy, uzupełnienie deskowania oraz przymocowanie luźnych elementów.



## Budowa ul. Lawendowej - etap II



**Okres realizacji:**  
2024-2025



**Wartość całkowita:** 2 500 000 zł



**Dofinansowanie:**  
2 000 000 zł

Rządowy Fundusz Polski Ład -  
Program Inwestycji  
Strategiczných

### Opis inwestycji:

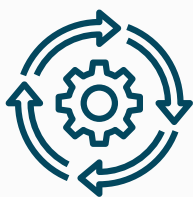
**Wykonawca:** Rejonowy Związek Spółek Wodnych w Czarnkowie z siedzibą w Śmieszkowie.

### Co obejmowała inwestycja:

- ▶ budowę drogi wraz z ciągiem pieszym i ścieżką rowerową
- ▶ montaż oświetlenia ulicznego
- ▶ budowę kanału technologicznego,
- ▶ budowę zjazdów do działek zlokalizowanych wzdłuż drogi
- ▶ udowę kanalizacji sanitarnej wraz z przykanalikami,
- ▶ budowę kanalizacji deszczowej wraz z przykanalikami.



# Rozbudowa ul. Towarowej - projekt budowlany



**Okres realizacji:**  
**2025**



**Koszt:**  
**106 920 zł**

## Opis inwestycji:

Wykonawca: DROTECH Kamil Kacprzak

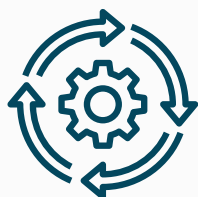
Projekt obejmuje połączenie remontowanej ul. Kościuszki z drogą planowaną przy budowie centrum usługowo-handlowego Aura Park.

W ramach inwestycji powstanie nowa nawierzchnia drogi, chodnik oraz oświetlenie uliczne.

Po zakończeniu prac kierowcy i piesi zyskają wygodne połączenie między ul. Kościuszki a ul. Pocztową.



# Poprawa bezpieczeństwa w ruchu drogowym - budowa wyniesionego skrzyżowania oraz przejść dla pieszych na terenie miasta – projekty budowlane



**Okres realizacji:**  
**2025**



**Koszt:**  
**69 900 zł**

## Opis inwestycji:

Wykonawca: DROTECH Kamil Kacprzak

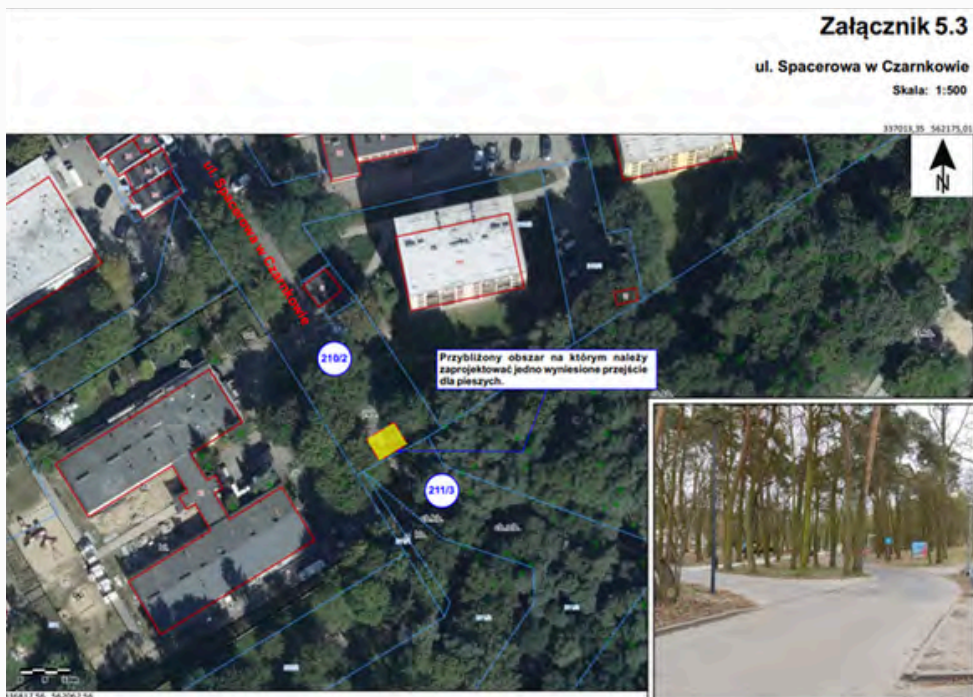
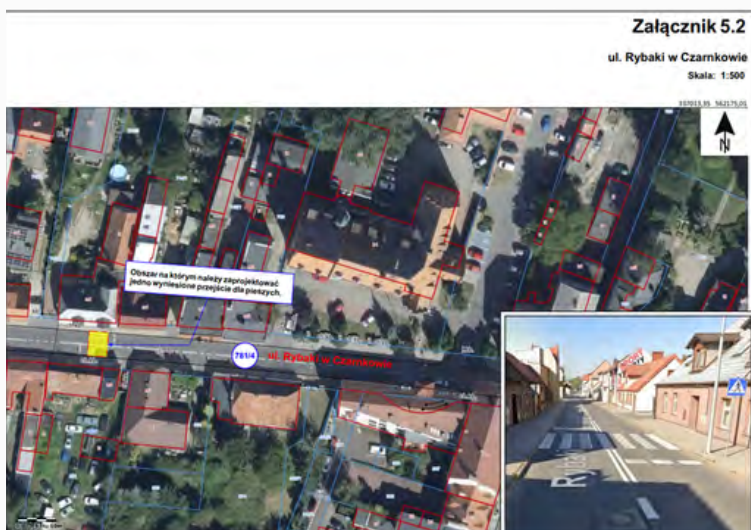
Aby poprawić bezpieczeństwo i komfort pieszych oraz rowerzystów, miasto zaplanowało budowę kilku wyniesionych przejść dla pieszych. Decyzję podjęto po analizie potrzeb mieszkańców oraz zgłoszeniach dotyczących bezpieczeństwa na najbardziej ruchliwych ulicach miasta.

Nowe przejścia zaprojektowano na:

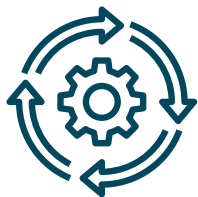
- na ul. Pod Grzybkiem,
- w ciągu ul. Rybaki,
- w rejonie ul. Rolnej i ul. Jasnej.



# Poprawa bezpieczeństwa w ruchu drogowym - budowa wyniesionego skrzyżowania oraz przejść dla pieszych na terenie miasta - projekty budowlane



# Budowa drogi dojazdowej do działki 2103 - projekt budowlany



**Okres  
realizacji:  
2025**



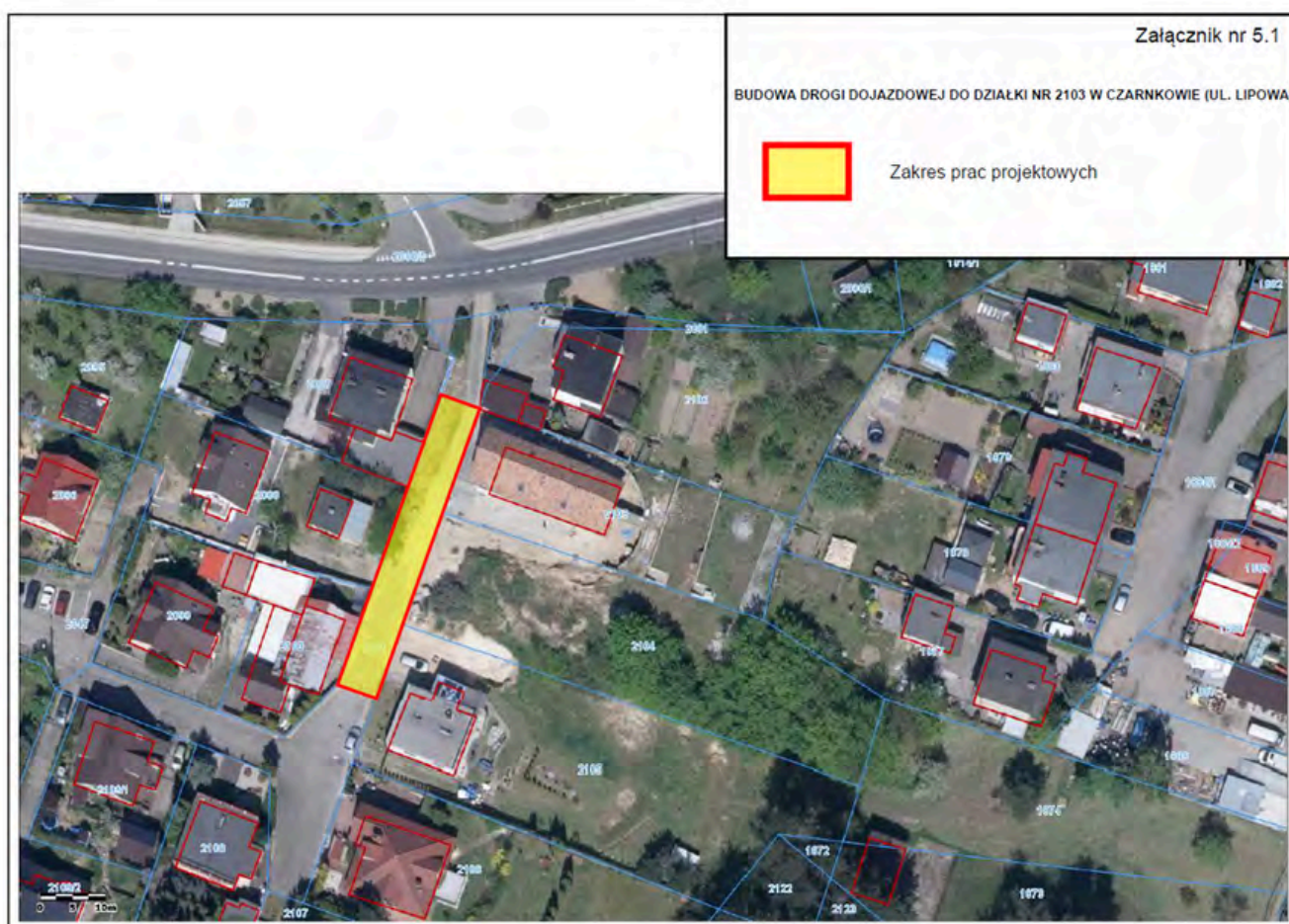
**Koszt  
49 900 zł**

**Wykonawca: DROTECH Kamil Kacprzak**

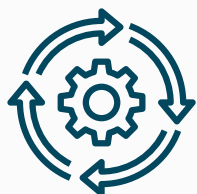
## **Opis inwestycji:**

Przygotowanie dokumentacji projektowej dla tej inwestycji wymagało kilku postępowań.

Wykonawcę wybrano dopiero w piątym postępowaniu. Wcześniej nie zgłosili się chętni wykonawcy lub oferowane ceny przekraczały budżet miasta.



# Przebudowa schodów na Górę Krzyżową od strony ul. Siedmiogóra i ul. Harcerskiej - projekt budowlany



**Okres realizacji:**  
**2025**

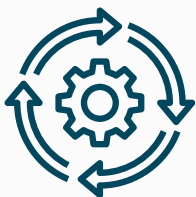


**Koszt:**  
**49 900 zł**

Wykonawca: DROTECH Kamil Kacprzak



# Przebudowa chodników miejskich przy Przedszkolu Publicznym Nr 2



**Okres realizacji:**  
2025

**Opis:**



Na wniosek Czarnkowskiej Spółdzielni Mieszkaniowej miasto wykonało przebudowę chodnika i schodów terenowych.



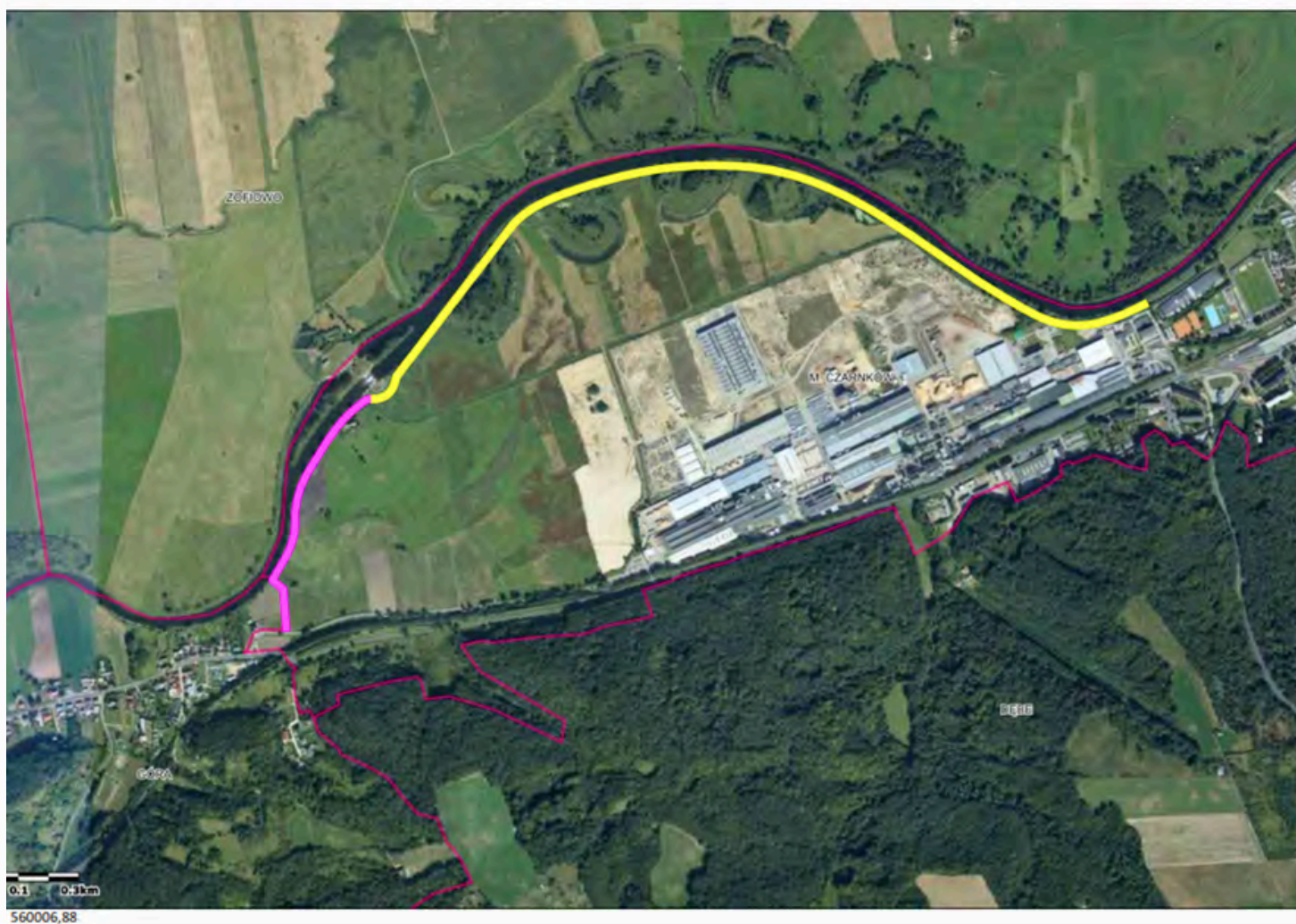
## Dokumentacja projektowa ścieżki rowerowej w kierunku Pianówki

Planowana inwestycja ma być kontynuacją ścieżki pieszo-rowerowej nad Notecią w kierunku Pianówki oraz drogi wojewódzkiej nr 181.

Wcześniej przygotowane projekty dróg rowerowych dla kilku gmin powiatu nie zostały zrealizowane, a wydane pozwolenia na budowę straciły ważność.

Obecnie trwa opracowanie dokumentacji projektowej.

- Przebieg planowanej ścieżki pieszo-rowerowej
- Przebieg planowanej drogi dojazdowej do śluzy



## Dokumentacja projektowa ścieżki rowerowej w kierunku Pianówki



## Budowa systemu rowerów miejskich na terenie Gminy Miasta Czarnków - faza projektowa



**Okres realizacji:**  
**2025**

**24 313 zł**



Projekt nie uzyskał  
dofinansowania  
i jego realizację wstrzymano

### Opis inwestycji:

Rozpoczęto przygotowanie dokumentacji technicznej dla „Budowy systemu rowerów miejskich na terenie Gminy Miasta Czarnków”.

Staraliśmy się o dofinansowanie z programu „Błękitno-zielone inicjatywy dla Wielkopolski”.

W ramach przygotowań:

- wykonano mapy projektowe dla sześciu lokalizacji stojaków rowerowych - 8 200 zł,
- uzyskano zgodę Wielkopolskiego Wojewódzkiego Konserwatora Zabytków
- w Pile, ponieważ jeden z parkingów rowerowych ma powstać na Placu Wolności, w zabytkowej części Czarnkowa,
- zlecono przygotowanie dokumentacji projektowej i kosztorysowej - 16 113 zł.
- dokonano zgłoszenia budowy elementów małej architektury do Starostwa Powiatowego w Czarnkowie

# Budowa systemu rowerów miejskich na terenie Gminy Miasta Czarnków - faza projektowa

1. Parking Bike & Ride przy ul. Przemysłowej w Czarnkowie.

Skala: 1:500



2. Parking Bike & Ride przy ul. Nowej w Czarnkowie (OSIR).

Skala: 1:500



3. Parking Bike & Ride przy ul. Wronieckiej w Czarnkowie (Orlik przy os. Zacisze).

Skala: 1:500



4. Parking Bike & Ride przy ul. Poznańskiej w Czarnkowie (Skatepark).

Skala: 1:500



5. Parking Bike & Ride przy ul. Plac Wolności w Czarnkowie.

Skala: 1:500



6. Parking Bike & Ride przy ul. Noteckiej w Czarnkowie.

Skala: 1:500



## Rewitalizacja linii kolejowej Czarnków – Rogoźno – Wągrowiec

Miasto bierze udział w projekcie pn. „Rewitalizacja kolejowego ciągu komunikacyjnego na liniach kolejowych nr 390/236 Czarnków – Rogoźno – Wągrowiec”. Projekt realizowany jest w ramach rządowego programu „Kolej+ do 2029 roku”.

22 listopada 2021 r. Województwo Wielkopolskie i 11 samorządów z regionu podpisało umowę, która określa zasady wspólnego działania w projekcie.

Zobowiązaliśmy się przekazać część środków na tę inwestycję.

W 2023 roku Rada Miasta podjęła uchwałę w tej sprawie. Dotacja będzie przekazywana w ratach w latach 2023–2028.

W 2025 roku Gmina przekazała na ten cel 80 135 zł.

## Rozbudowa ul. Kościuszki (droga wojewódzka nr 182)

Ulica Kościuszki jest częścią drogi wojewódzkiej nr 182 i zarządza nią Wielkopolski Zarząd Dróg Wojewódzkich w Poznaniu. To jedna z najważniejszych ulic w Czarnkowie, ponieważ stanowi główną trasę przejazdu przez miasto.

Miasto uczestniczy w realizacji inwestycji poprzez zabezpieczenie pomocy finansowej w wysokości 1 724 118 zł. Środki zaplanowano m.in. na budowę nowego oświetlenia drogowego oraz przebudowę infrastruktury technicznej niezwiązanej bezpośrednio z drogą, w tym parkingów przydrożnych.

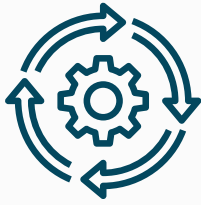
# Inwestycje - cmentarz



**STRATEGIA ROZWOJU MIASTA CZARNKÓW na lata 2015–2025:**

**CEL OPERACYJNY II.1.3. Ochrona dziedzictwa kulturowego**

# Przebudowa alejek na cmentarzu komunalnym oraz oświetlenie i nagłośnienie – projekt budowlany



**Okres realizacji:**  
2024 - 2025



**Koszt:**  
46 617 zł



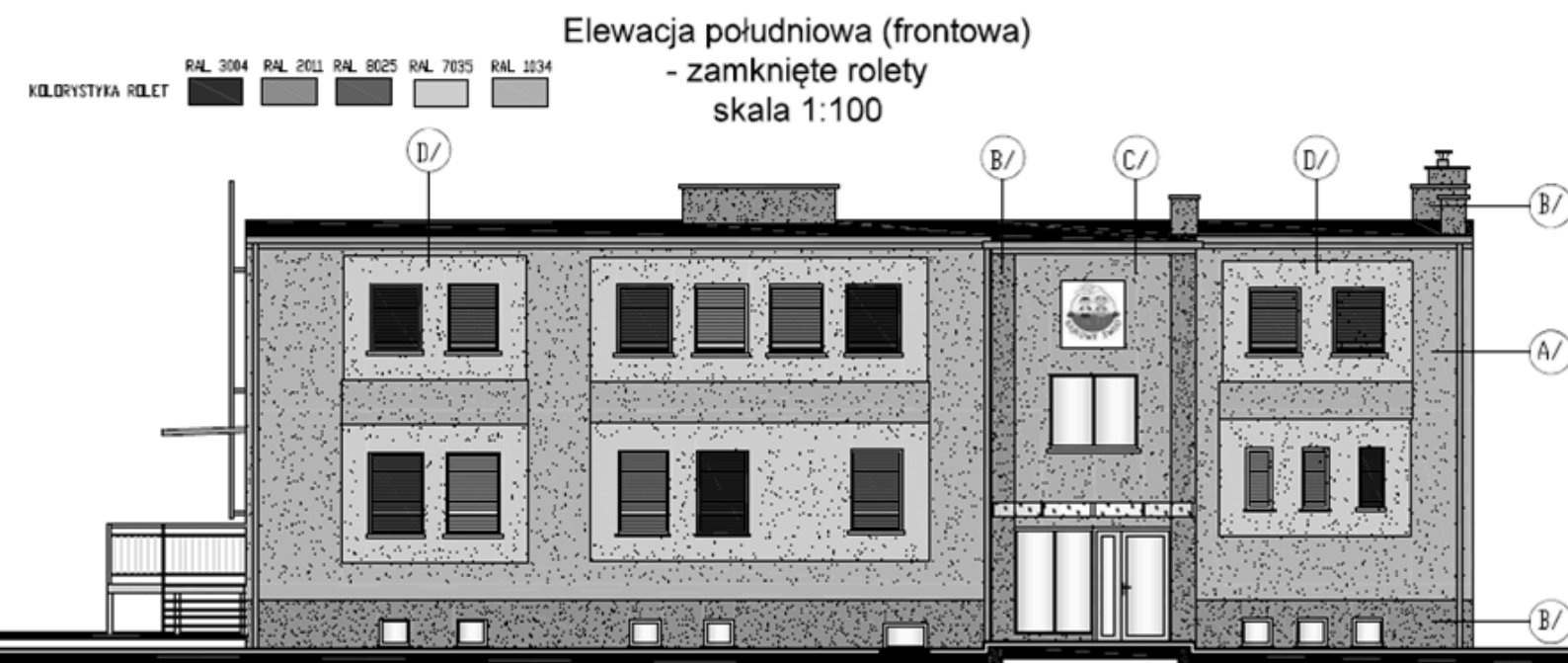
## Co wejdzie w zakres planowanej inwestycji:

- ▶ wymiana nawierzchni alejek z masy bitumicznej na kostkę betonową,
- ▶ oświetlenie alejek,
- ▶ nagłośnienie na cmentarzu,
- ▶ alejki będą wyłożone kostką brukową z rozbiórki nawierzchni chodników i zjazdów z ul. Sikorskiego.

Pierwotny termin zakończenia prac projektowych minął 15 grudnia 2024 r. Przebudowa wymagała uzgodnień z Wielkopolskim Konserwatorem Zabytków. Uzgodnienia trwały dłużej, niż zakładaliśmy, dlatego realizacja inwestycji się wydłużyła. Ostatecznie prace zakończyliśmy przed drugim terminem – przed 15 lutego 2025 r.

# Inwestycje - oświata i wychowanie

## Termomodernizacja budynków miejskich przedszkoli publicznych



Informacja o realizacji polityk, programów, strategii:

**STRATEGIA ROZWOJU MIASTA CZARNKÓW na lata 2015–2025:**

**CEL STRATEGICZNY II.1.** Wzrost poziomu życia mieszkańców Czarnkowa

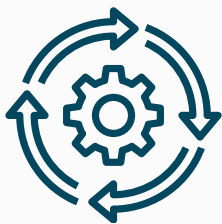
**CEL OPERACYJNY II.1.2.** Poprawa warunków i jakości edukacji publicznej oraz kultury fizycznej, w tym terenów rekreacyjnych i urządzeń sportowych

**CEL STRATEGICZNY III.1.** Poprawa stanu infrastruktury technicznej

**CEL OPERACYJNY III.1.1.** Zrównoważony rozwój infrastruktury

**CEL OPERACYJNY III.1.3.** Ochrona środowiska

# Termomodernizacja budynków miejskich przedszkoli publicznych



**Okres realizacji:**  
**2024-2025**



**Wartość całkowita:**  
**6 733 554,70 zł**



**Dofinansowanie:**  
**6 000 000 zł**

Rządowy Fundusz Polski Ład  
- Program Inwestycji  
Strategicznych.

## Opis inwestycji:

Roboty zakończono w lipcu 2025 r.

Inwestycja objęła modernizację energetyczną czterech budynków przedszkoli miejskich:

- na ul. Wronieckiej 13,
- na ul. Rolnej 2,
- na Os. Parkowym 10 i 11.



Os. Parkowe 10



ul. Wroniecka 13

## Co obejmowała inwestycja:

- ▶ termomodernizację przegród zewnętrznych budynków,
- ▶ wymianę stolarki okiennej i drzwiowej,
- ▶ modernizację instalacji centralnego ogrzewania,
- ▶ częściową modernizację instalacji ciepłej wody użytkowej,
- ▶ częściową wymianę nieefektywnych opraw oświetleniowych,
- ▶ montaż instalacji fotowoltaicznej na trzech budynkach,
- ▶ wykonanie instalacji oświetlenia awaryjnego i ewakuacyjnego.

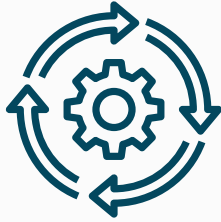


ul. Rolna 2



os. Parkowe 11

# Zabudowa rurociągów instalacji centralnego ogrzewania wraz z montażem osłon na grzejniki w budynkach przedszkoli publicznych



**Okres realizacji:**  
2025



**Koszt:**  
139 425,42 zł

## **Wykonawca:**

Usługi Wykończeniowo-Remontowe Marcin Świtalski z Bzowa

## **Zakres prac:**

### **Prace wykończeniowe po robotach instalacyjnych**

Usunięto ubytki oraz wykonano gipsowanie, szpachlowanie i malowanie ścian i sufitów po pracach instalacyjnych oraz po wymianie opraw oświetleniowych.

- W łazienkach wymieniono lub uzupełniono płytki ceramiczne po przejściach instalacyjnych przez ściany i stropy.
- Wykonano zabudowę rurociągów centralnego ogrzewania z płyt gipsowo-kartonowych na ruszcie stalowym oraz zamontowano osłony grzejnikowe.



# Utwardzenie terenu przy Przedszkolu Miejskim Nr 2



**Okres realizacji:**  
2025



**Wartość całkowita:**  
55 350 zł

## Wykonawca:

KAMBUD INWESTYCJE Sp. z o.o. sp. komandytowa z Kuźnicy Czarnkowskiej

## Opis zadania:

Zadanie to zamknęło termomodernizację Przedszkola Miejskiego Nr 2 im. Jana Brzechwy. Wykorzystaliśmy kostkę betonową z rozbiórki chodników przy ul. Sikorskiego. Utwardziliśmy teren za budynkiem przy Os. Parkowe 10. Wymieniliśmy zniszczone płytki chodnikowe na kostkę betonową. Uzupełniliśmy także brakujące fragmenty opaski wokół budynku.



# Zmiana sposobu użytkowania magazynku na salkę do zajęć rewalidacyjnych w Szkole Podstawowej Nr 2 - projekt budowlany



**Okres realizacji:**  
**2025**



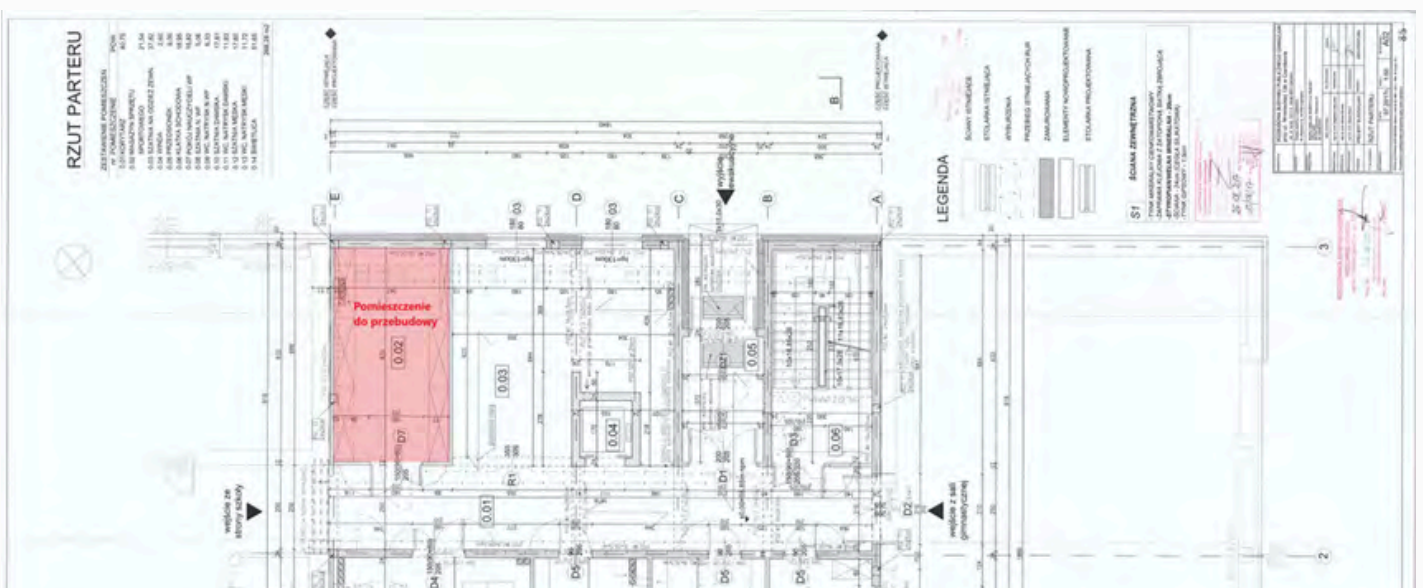
**Koszt:**  
**39 360 zł**

**Wykonawca:**

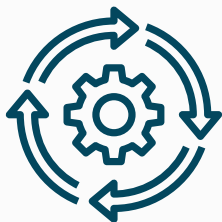
Bartosz Pięta z Prorok Studio sp. z o.o. z Warszawy

**Zakres projektu:**

- zmiana sposobu użytkowania pomieszczenia magazynowego na salkę do zajęć rewalidacyjnych,
- przebudowa pomieszczenia zgodnie z wymaganiami wynikającymi z nowej funkcji,
- zaprojektowanie niezbędnych instalacji wewnętrznych,
- opracowanie projektu aranżacji wnętrza wraz z wyposażeniem.



# Dostosowanie kuchni i jadalni w Szkole Podstawowej Nr 1 do obowiązujących wymogów sanitarnych wraz z opracowaniem projektu technologicznego i budowlanego



**Okres realizacji:**  
**2025**

**Koszt:**  
**146 000 zł**

## Wykonawca:

ARCHIMIKA – STUDIO ARCHITEKTURY z Łodzi.

## Opis inwestycji:

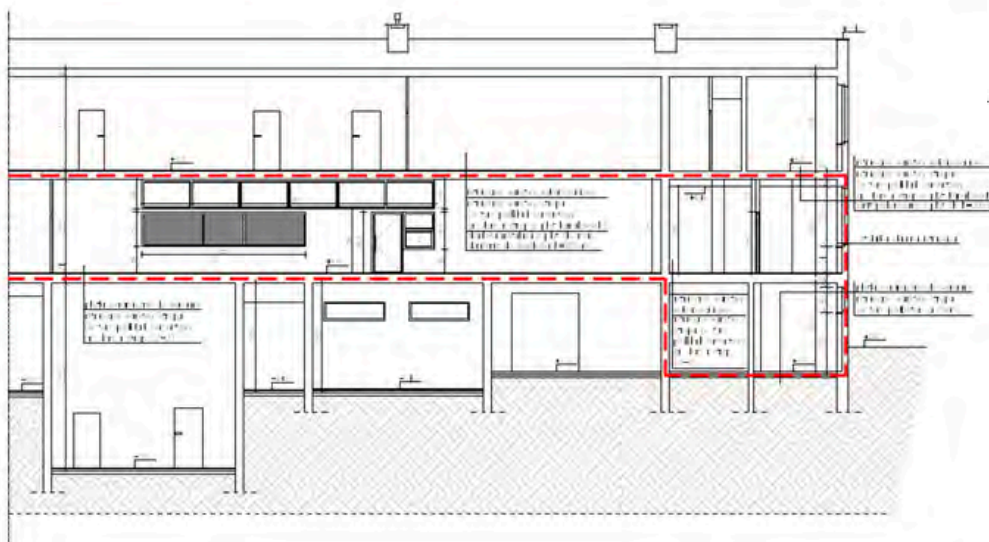
### **Kuchnia szkolna — zmiana organizacji i prace adaptacyjne**

Kuchnia była dotychczas wynajmowana firmie zewnętrznej, która przygotowywała i sprzedawała posiłki dla uczniów. Wyposażenie należało niemal w całości do najemcy.

Władze miasta podjęły decyzję o przejęciu obsługi kuchni i zatrudnieniu własnych pracowników.

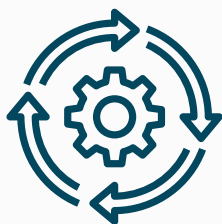
Pomieszczenia kuchni i zaplecza nie spełniają obowiązujących standardów budowlanych i wymogów higieniczno-sanitarnych. W związku z tym Miasto zleciło opracowanie projektu obejmującego:

- dostosowanie pomieszczeń do przepisów budowlanych i higieniczno-sanitarnych,
- przygotowanie kompletnego wyposażenia kuchni,
- wskazanie niezbędnych prac remontowych i instalacyjnych.



|                   |  |                  |       |
|-------------------|--|------------------|-------|
| TEMAT OPRACOWANIA | PRZEBUDOWA I REMONT PRACZYZEN ZAKŁADU NAJEMNICZEGO I ADAPTACJA POMIESZCZEŃ KUCHNI I JADALNI W SZKOLE PODSTAWOWEJ NR 1 W PRZEDMIOLE B-S | STADIUM          | 1:100 |
| ADRES OBIEKTU     | ul. WYBIECZA 30 (SZKOLA) Cieplice, 01-14, Działowa St. nr 2017/17, 2018/2, 2019/2, 2020, 2022  | WYKONAWCA        |       |
| INWESTOR          | Miasto Cieplice  | OPRACOWANIE      |       |
| OPRACOWANIE       | ARCHIMIKA – STUDIO ARCHITEKTURY  | DATA OPRACOWANIA |       |

# Montaż wentylacji mechanicznej i klimatyzacji w auli Szkoły Podstawowej Nr 2



**Okres realizacji:**  
**2025**



**Koszt:**  
**352 682,59 zł**



## **Wykonawca:**


LIMPLUS Sp. z o.o. z Poznania

## **Zakres prac:**

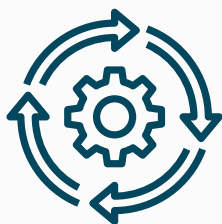
### **Wentylacja i klimatyzacja auli**

W 2021 roku opracowano projekt wyposażenia auli Szkoły Podstawowej Nr 2 w instalację wentylacji mechanicznej i klimatyzację.

Na podstawie tego projektu w 2025 r. wykonaliśmy wentylację mechaniczną nawiewno-wywiewną z odzyskiem ciepła oraz klimatyzację auli w budynku hali sportowej. W ramach zadania zrealizowano także projekt zasilania elektrycznego i automatyki.




# Wymiana opraw oświetleniowych na energooszczędne w Szkole Podstawowej Nr 1



**Okres realizacji:**  
2025

**Koszt:**  
225 100 zł



## Wykonawca:

PNP Sp. z o.o. z siedzibą w Poznaniu

## Zakres prac:

W 2021 roku opracowano projekt wymiany opraw oświetlenia wewnętrznego oraz instalacji oświetlenia awaryjnego i ewakuacyjnego.

Na jego podstawie w 2022 roku zamontowaliśmy oświetlenie awaryjne i ewakuacyjne w całej szkole. Koszt prac wyniósł 155 472 zł.

W 2025 roku wymieniono ponad 1 000 nieefektywnych opraw oświetleniowych na nowoczesne, energooszczędne oprawy LED.



# Adaptacja pomieszczeń Przedszkola Miejskiego Nr 2 na żłobek miejski



**Okres realizacji:**  
**2025 - 2026**



**Wartość całkowita:**  
**prace budowlane - 2.713.550,23 zł**  
**nadzór inwestorski - 18.327,00 zł**



**Dofinansowanie:**  
**2 264 302,08 zł**  
program „Aktywny Maluch 2022-2029” – tura V

## Wykonawca:

KanVex z Chodzieży

## Opis inwestycji:

Nowy żłobek powstanie w budynku na Osiedlu Parkowym 11, w którym obecnie działa przedszkole i biblioteka.

Żłobek zapewni opiekę dla **32 dzieci**, w tym **5 dzieci** z niepełnosprawnościami i będzie funkcjonował jako samodzielna jednostka organizacyjna.

Projekt budowlany przebudowy i adaptacji pomieszczeń na potrzeby żłobka opracowała firma SP STRUKTURA Inwestycje Budowlane z Wrocławia.

Koszt przygotowania dokumentacji wyniósł **158 055 zł**.

Zakres prac obejmuje adaptację pomieszczeń na potrzeby żłobka, budowę windy i pochylni dla osób z niepełnosprawnościami, modernizację instalacji, zakup wyposażenia i pomocy dydaktycznych oraz budowę placu zabaw o powierzchni około 250 m<sup>2</sup>.


Po utworzeniu żłobka i wpisaniu go do rejestru placówka otrzyma dofinansowanie z Funduszy Europejskich dla Rozwoju Społecznego (FERS) w wysokości **837 zł miesięcznie za każde nowo utworzone miejsce opieki przez okres 36 miesięcy**.

# Adaptacja pomieszczeń Przedszkola Miejskiego Nr 2 na żłobek miejski

Budynek na Os. Parkowym 11

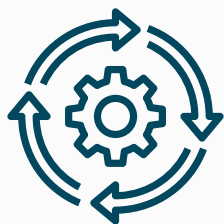


Żłobek miejski – wizualizacje pomieszczeń



# Inwestycje w ochronę zabytków

Rewitalizacja Dworku Swinarskich z jego adaptacją na funkcje społeczno-kulturalne - etap I



**Okres realizacji:**  
2024 - 2026



**Wartość całkowita**  
1 574 870, 70 zł



**Dofinansowanie:**  
1 300 000 zł  
Rządowy Program  
Odbudowy Zabytków.



## Opis inwestycji:

Na początku 2024 roku zleciliśmy opracowanie programu funkcjonalno-użytkowego (PFU) dla inwestycji „Rewitalizacja Dworku Swinarskich i jego adaptacja na cele społeczno-kulturalne” [1].

Następnie wybraliśmy wykonawcę w formule „zaprojektuj i wybuduj” [2]. Umowę podpisaliśmy 11 września 2024 r. Prace powinny się zakończyć w czerwcu 2026 r.

**W fazie projektowej** wykonawca przygotował pełną dokumentację projektu na podstawie PFU oraz w imieniu Miasta uzyskał wszystkie potrzebne uzgodnienia, opinie i decyzje wymagane przez prawo.

**W fazie wykonawczej** wykonawca, na podstawie przygotowanej przez siebie dokumentacji realizuje pierwszy etap prac, który obejmuje:

- prace porządkowe,
- wzmocnienie i zabezpieczenie części podziemnej budynku, w tym izolacje przeciwwodne i termiczne,
- wzmocnienie konstrukcji budynku nad ziemią, więźby dachowej oraz położenie nowego dachu.

[1] Program funkcjonalno-użytkowy – opracowanie opisujące zamówienie, którego przedmiotem jest zaprojektowanie i wykonanie robót budowlanych. Zostają w nim określone ogólne wymagania i oczekiwania zamawiającego dotyczące zadania budowlanego.

[2] Formuła „zaprojektuj i wybuduj” oznacza, że jedna firma jest odpowiedzialna zarówno za przygotowanie projektu, jak i za wykonanie całej inwestycji. Zamiast osobno zlecać projekt i budowę, zleca się wszystko jednemu wykonawcy. Dzięki temu cały proces jest prostszy i krótszy.




**Informacja o realizacji polityk, programów, strategii:**

**STRATEGIA ROZWOJU MIASTA CZARNKÓW na lata 2015–2025:**

**CEL STRATEGICZNY II.1.** Wzrost poziomu życia mieszkańców Czarnkowa

**CEL OPERACYJNY II.1.3.** Ochrona dziedzictwa kulturowego







# Inwestycje w obiekty sportowe



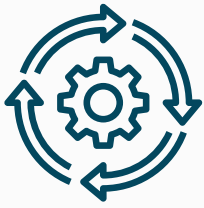
**Informacja o realizacji polityk, programów, strategii:**

**STRATEGIA ROZWOJU MIASTA CZARNKÓW na lata 2015–2025:**

**CEL STRATEGICZNY I.1.** Wykorzystanie walorów miasta dla jego rozwoju gospodarczego

**CEL OPERACYJNY I.1.2.** Promowanie potencjału turystyczno-rekreacyjnego

# Modernizacja szatni sportowych w Ośrodku Sportu i Rekreacji



**Okres realizacji:**  
2025 - 2026



**Wartość całkowita etap I**  
**408 946,98 zł**



**Dofinansowanie etap I:**

130 000 zł Rządowy Program „Szatnia na Medal”.

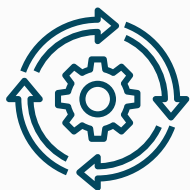
## Zakończono etap I – prace zewnętrzne:

- prace rozbiórkowe,
- wymianę stolarki okiennej i drzwiowej,
- wykonanie nowej elewacji wraz z ociepleniem ścian,
- wymianę pokrycia dachowego,
- montaż nowych rynien oraz rur spustowych,
- wykonanie instalacji odgromowej na dachu budynku.



**II etap** to kompleksowa adaptacja wnętrza budynku, zgodnie z aktualnymi wytycznymi Polskiego Związku Piłki Nożnej. Obejmie ona przebudowę pomieszczeń sanitarnych i magazynowych oraz dostosowanie wnętrza do potrzeb zawodników, sędziów i drużyn sportowych.

# Przebudowa stadionu miejskiego przy ul. Nowej 8 – projekt budowlany



**Okres realizacji**  
2024 - 2025



**Koszt**  
78 870 zł



## Wykonawca:

AWTech Ada Wanowicz z Oleśnicy

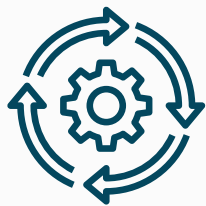
## Planowana przebudowa stadionu – co się zmieni

### Projekt obejmuje:

- przebudowę bieżni lekkoatletycznej – zamiast nawierzchni żuźlowej powstanie nowa bieżnia z nawierzchnią syntetyczną,
- budowę skoczni lekkoatletycznych – do skoku w dal, trójskoku i skoku wzwyż (jeśli pozwoli na to układ terenu),
- montaż oświetlenia bieżni i boiska,
- budowę osobnej trybuny dla kibiców gości (tzw. klatki bezpieczeństwa) z bezpiecznym dojściem,
- wymianę ogrodzenia, które oddziela trybuny od boiska i bieżni,
- przebudowę elementów, które kolidują z nowymi planami zagospodarowania,
- budowę nowego systemu monitoringu połączonego z istniejącym systemem,
- nowe zagospodarowanie terenu stadionu, które oddzieli drogi prowadzące na stadion i na basen.

Dzięki tym zmianom stadion będzie bezpieczniejszy, wygodniejszy i lepiej przygotowany do organizacji zawodów sportowych i wydarzeń.

## Nowe pomieszczenia biurowe dla pracowników OSiR



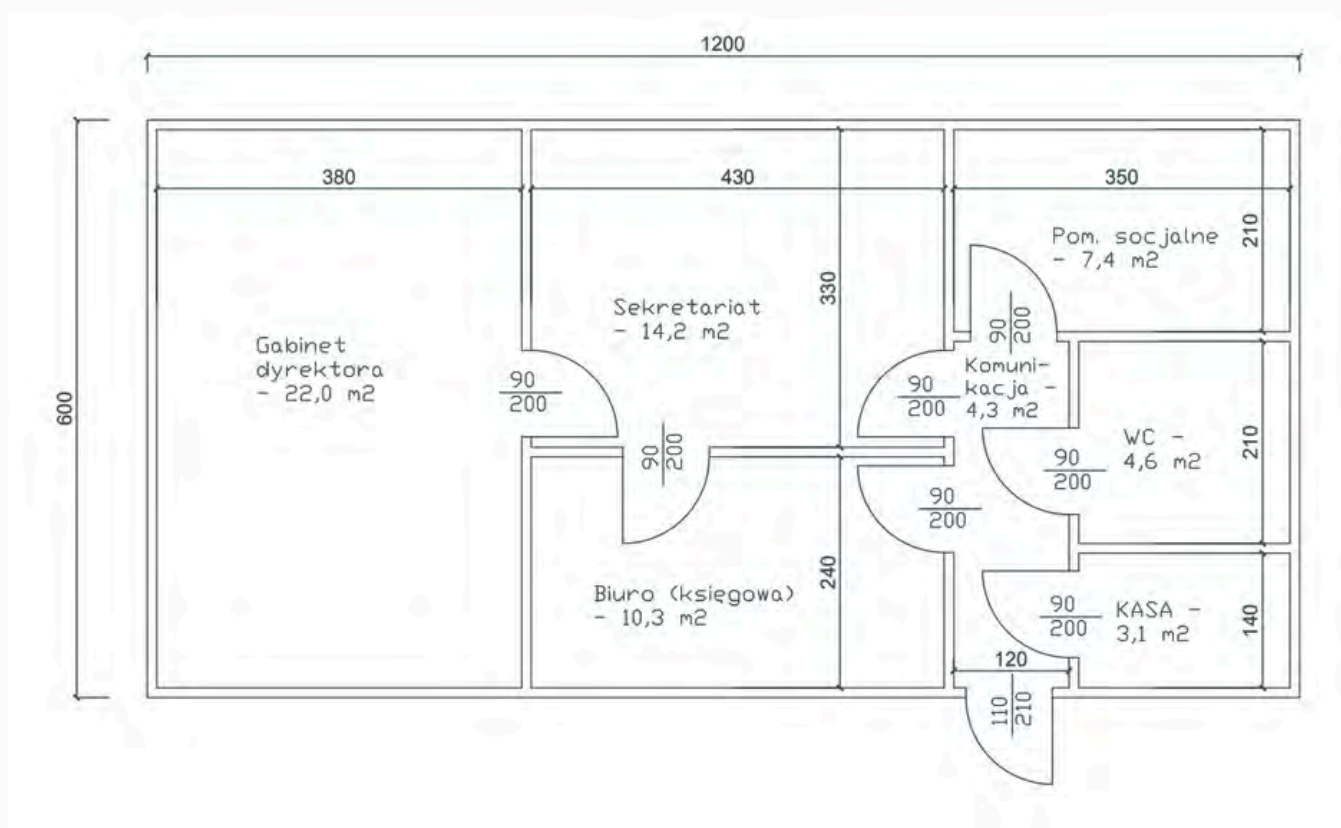
**Okres realizacji:**  
**2026**



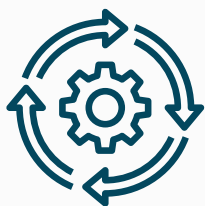
**347 000 zł**  
projekt – 37 000 zł  
wykonanie - 310 000 zł

Budynek szatni został w całości przekazany na potrzeby klubu piłkarskiego Noteć Czarnków. W konsekwencji pracownicy administracyjni OSiR stracili dotychczasowe biura. Konieczne było zapewnienie im nowego miejsca pracy. Dlatego podjęto działania związane z budową nowych pomieszczeń biurowych.  
Zakres:

- opracowanie dokumentacji projektowej,
- uzyskanie wymaganych pozwoleń i uzgodnień,
- wykonanie robót budowlanych i instalacyjnych,
- wyposażenie pomieszczeń w meble oraz niezbędne instalacje,
- przeniesienie pracowników do nowych biur.



# Remont boiska wchodzącego w skład kompleksu- Moje Boisko - ORLIK 2012



**Okres realizacji:**  
2025



**Wartość całkowita:**  
447 407,75 zł



**Dofinansowanie: 223 407,75 zł**  
Fundusz Rozwoju Kultury Fizycznej  
w ramach Programu Modernizacji  
Kompleksów Sportowych „Moje  
Boisko – Orlik 2012 – Edycja 2024”

## Wykonawca:

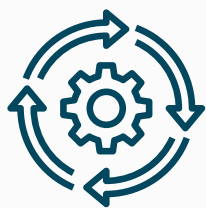
PHU Instal Złotów Marcin Kilichowski.

## Zakres prac:

Wymiana nawierzchni ze sztucznej trawy na boisku piłkarskim na nowoczesną nawierzchnię bezzasypową oraz wymianę bramek piłkarskich.



# Dokumentacja przebudowy budynku magazynowego na ul. Przemysłowej 4 na kręgielnię



**Okres realizacji:**  
2026



**Koszt:**  
135 300 zł



## Wykonawca:

firma Vowie Studio Plus z Szamotuł

## Adaptacja hali na cele sportowo-rekreacyjne

Część hal przy ul. Przemysłowej 4 planuje się wykorzystać na potrzeby Ośrodka Sportu i Rekreacji. To miejsce ma zyskać nowe funkcje i służyć mieszkańcom jako przestrzeń do aktywnego spędzania czasu.

Jednym z pomysłów jest utworzenie strefy bowlingu oraz sal do zajęć sportowych i rekreacyjnych, takich jak aerobik, taniec czy joga.

W obiekcie planuje się:

- strefę bowlingu z czterema torami i miejscami dla graczy,
- sale do zajęć sportowych i rekreacyjnych,
- szatnie i toalety dla użytkowników,
- hol wejściowy z punktem obsługi, wypożyczalnią obuwia i kasą.



# Pozostałe inwestycje

## Przebudowa fontanny miejskiej na Pl. Wolności

Fontanna przed ratuszem powstała w 2010 r. podczas przebudowy Placu Wolności.

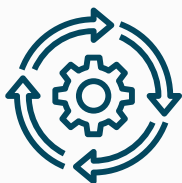
Po latach użytkowania jej urządzenia są mocno zużyte. Nie działa prawidłowo oświetlenie i system sterowania, a wiele elementów wymaga wymiany. Firma serwisująca obiekt nie jest już w stanie zapewnić jego sprawnego działania.



W marcu 2025 r. wykonano audyt techniczny oraz kosztorys przebudowy fontanny. Dokumenty opracowała firma WATER CONTROL Dawid Suchanecki z Rawicza za 2 800 zł.

Szacowany koszt realizacji inwestycji wynosi 561 447,26 zł. Ze względu na wysokie nakłady finansowe realizacja zadania została czasowo wstrzymana. Decyzje dotyczące dalszych działań będą rozpatrywane przy planowaniu kolejnych budżetów miasta.

# Stworzenie atrakcyjnej przestrzeni wypoczynkowej w Parku im. Stanisława Staszica



**Okres realizacji:**  
2024 - 2025



**Wartość  
całkowita**  
7 370 000 zł



**Wartość  
dofinansowania:**  
6 030 000 zł

Rządowy Fundusz  
Polski Ład - Program  
Inwestycji  
Strategicznych.

## Opis inwestycji:

30 kwietnia 2025 r. Park im. Stanisława Staszica został ponownie udostępniony mieszkańcom.

## Co się zmieniło?

- Alejki parkowe są odnowione.
- Główna aleja spacerowa biegnie częściowo starą trasą. Teraz jest także ścieżką rowerową.
- Pojawiły się nowe ławki, kosze na śmieci i inne elementy małej architektury.
- Powstała nowa fontanna.
- Stare lampy są wymienione na nowe, energooszczędne oświetlenie LED.
- Monitoring jest rozbudowany, co poprawiło bezpieczeństwo w parku.
- Jest nowy układ placu centralnego i fontanny. Przy fontannie powstało miejsce do relaksu, w którym można się wyciszyć i odpocząć.
- W miejscu dawnej niecki po skoczni narciarskiej powstał nowoczesny tor rowerowy typu pumptrack.
- Plac zabaw dla dzieci został całkowicie przebudowany. Teraz jest bardziej urozmaicony i atrakcyjniejszy.
- Nowe ścieżki połączyły tężnię solankową z placem przy amfiteatrze.
- W całym parku są nowe rośliny.





**Informacja o realizacji polityk, programów, strategii:**

**STRATEGIA ROZWOJU MIASTA CZARNKÓW na lata 2015–2025:**

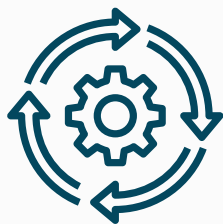
**CEL STRATEGICZNY I.1.** Wykorzystanie walorów miasta dla jego rozwoju gospodarczego

**CEL OPERACYJNY I.1.2.** Promowanie potencjału turystyczno-rekreacyjnego

**CEL STRATEGICZNY II.1.** Wzrost poziomu życia mieszkańców Czarnkowa

**CEL OPERACYJNY II.1.3.** Ochrona dziedzictwa kulturowego

## Budżet obywatelski – Kino plenerowe: Czarnkowski Chill.



**Okres  
realizacji:  
2025**



**Koszt  
61525 zł**



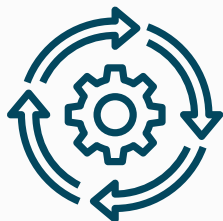
### Opis

Zwycięski projekt stanowił ofertę kulturalno – rozrywkową skierowaną przede wszystkim do mieszkańców naszego miasta.

Oferta dotyczyła realizacji 6 seansów kina letniego na leżakach na Placu Wolności

w Czarnkowie. Pokaz filmowy zaprezentowało kino objazdowe, które zaprezentowało w swoim repertuarze zeszłoroczne premiery filmowe.

## Przebudowa Domu Seniora – środki na dofinansowanie



**Okres realizacji:**  
2025



**Koszt:**  
53.111,40 zł



### Opis :

Po opracowaniu programu funkcjonalno-użytkowego w 2025 roku, zlecono opracowanie Studium Wykonalności oraz złożony został wniosek o dofinansowanie w ramach Programu Fundusze Europejskie dla Wielkopolski.

Koszt opracowania dokumentów wymaganych do złożenia wniosku o udzielenie pomocy finansowej wyniósł 53.111,40 zł

Całkowita wartość projektu oszacowana została na 4.722.134,00 zł, a wnioskowana kwota dofinansowania to 80% całkowitych kosztów, tj. 3.762.219,20 zł.



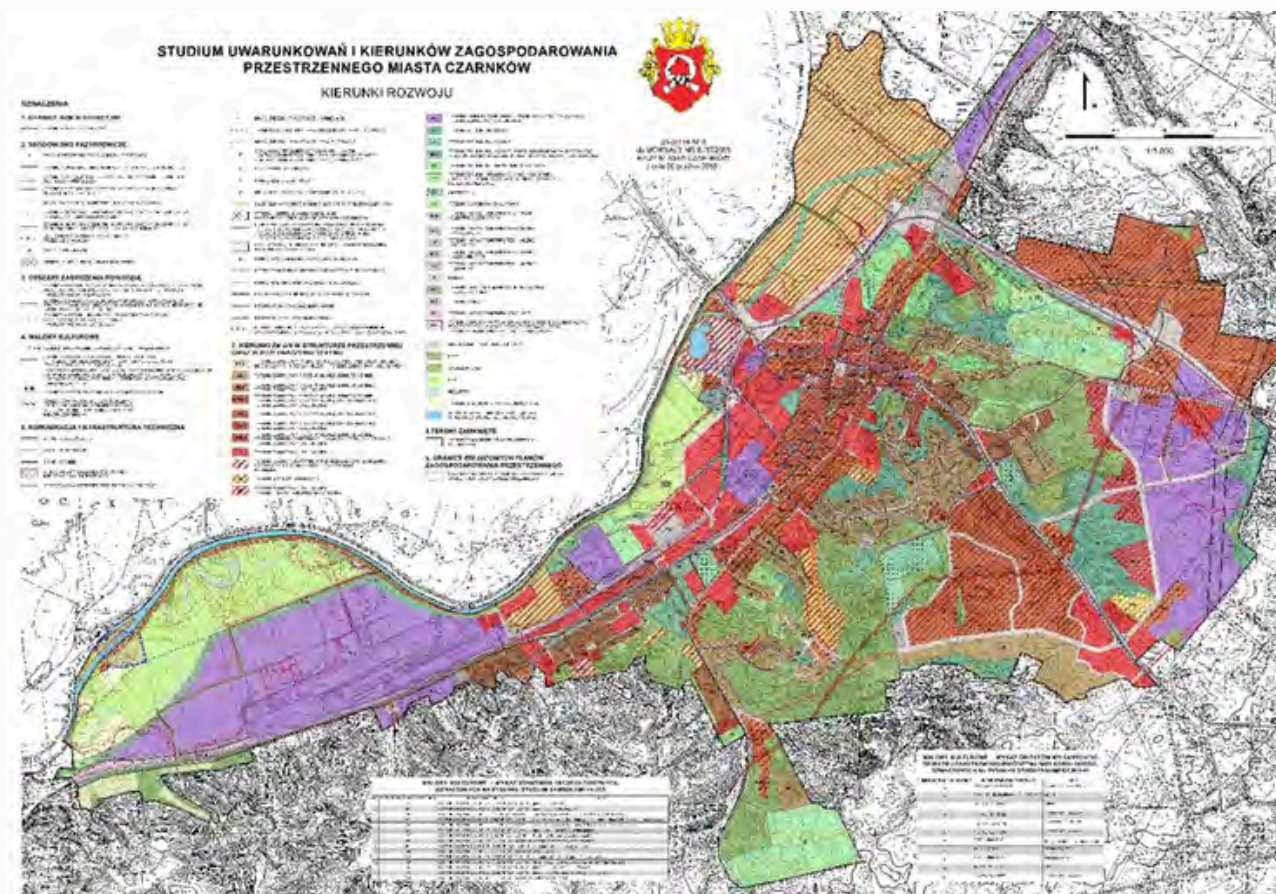
# PRZESTRZEŃ I ROZWÓJ

## Studium uwarunkowań i kierunków zagospodarowania przestrzennego

Studium obowiązuje od 2018 r.

Dokument obejmuje cały obszar administracyjny miasta, który wynosi 1017 ha.

Zgodnie z reformą planowania przestrzennego z 2023 r. studium utraci moc z dniem 30 czerwca 2026 r. (trwają prace legislacyjne, by okres ten wydłużyć do końca sierpnia 2026 r., gdyż wiele gmin w Polsce nie ma uchwalonych planów ogólnych).



## Miejscowe plany zagospodarowania przestrzennego

Miejscowe plany zagospodarowania przestrzennego obejmują około 95% powierzchni miasta. Łącznie na terenie miasta obowiązuje 28 miejscowych planów zagospodarowania przestrzennego.

W 2025 r. przystąpiono do zmiany miejscowych planów zagospodarowania przestrzennego dla wybranych terenów miasta Czarnków.

## Plan ogólny i strategia rozwoju

W 2023 weszła w życie reforma planowania przestrzennego. Zamiast studium uwarunkowań i kierunków zagospodarowania przestrzennego gmina będzie miała nowy dokument – plan ogólny.

W 2025 r. trwały prace projektowe nad planem ogólnym. Przystąpiono również do procedury opiniowania i uzgodnień projektu dokumentu z instytucjami i organami.

### **Przyjęcie planu ogólnego planowane jest w 2026 roku.**

Reforma zmieniła sposób określania kierunków rozwoju gminy. Założenia, które wcześniej były w studium zagospodarowania przestrzennego, teraz będą częścią strategii rozwoju gminy. Zostaną zapisane w modelu struktury funkcjonalno-przestrzennej gminy oraz w kierunkach i zaleceniach dotyczących polityki przestrzennej.

Strategia rozwoju gminy staje się najważniejszym dokumentem planistycznym. Plan ogólny i miejscowe plany zagospodarowania przestrzennego będą musiały być zgodne z kierunkami wyznaczonymi w strategii.

**W 2025 roku Strategia Rozwoju Miasta Czarnków na lata 2025-2032 została uchwalona przez Radę Miasta.**




# Rewitalizacja

**W 2025 r. został uchwalony przez Radę Miasta Gminny Program Rewitalizacji Miasta Czarnkowa do 2032 roku.**

Dokument ten jest planem działań, który ma na celu poprawę jakości życia w wyznaczonej części miasta Czarnków tj. na obszarze rewitalizacji.

Program wskazuje, co należy zmienić, jakie są cele rewitalizacji, jakie działania zostaną podjęte oraz w jaki sposób będą one finansowane i realizowane. Program składa się z przedsięwzięć podstawowych i uzupełniających, których realizatorem jest Miasto oraz podmioty prywatne, które zgłosiły swoje projekty podczas prac nad opracowaniem dokumentu - uruchomiony był specjalny nabór projektów.

Organem doradczym Burmistrza Miasta ws. rewitalizacji będzie powołany w 2026 r. Komitet Rewitalizacji.




# NIERUCHOMOŚCI



**507**

Liczba umów najmu  
mieszkań komunalnych



**28**

Liczba umów najmu  
socjalnego



**6,61 zł za m<sup>2</sup>**

(w 2024 r. 6,38 zł/m<sup>2</sup>)

Wysokość czynszu  
strefa śródmiejska, lokal  
o pełnym standardzie



**2,70 zł/m<sup>2</sup>**

(w 2024 r. 2,60 zł/m<sup>2</sup>)

Wysokość czynszu  
za lokal socjalny



**2 356 922,82 zł**

(w 2023 r. 2 244 714,51 zł)

Dochody z najmu



**495 713,7 zł**

(w 2024 r. 580 536,17 zł)

**Zadłużenie**



**437**

zgłoszeń awarii

**Windykacja:**

**282** upomnień dot. lokali mieszkalnych.

9 upomnień dot. lokali użytkowych

**27** pozwów do sądu (w 2024 r. 28)



**570 125,4 zł**

Koszt utrzymania  
mieszkań i lokali  
użytkowych komunalnych

# Remonty

## Remonty nieplanowane

Łącznie na utrzymanie zasobów komunalnych wydaliśmy **570 125,40 zł**.

Kwota ta obejmowała zarówno bieżące naprawy i usuwanie awarii, jak i remonty poprawiające stan techniczny mieszkań komunalnych oraz budynków należących do miasta.

Znaczną część środków przeznaczaliśmy na remont lokali przygotowywanych do ponownego zasiedlenia. Prace obejmowały naprawę instalacji wodno-kanalizacyjnej, gazowej i elektrycznej, remont ścian i podłóg oraz wymianę ogrzewania z pieców kaflowych na gazowe centralne ogrzewanie.

Na usuwanie awarii i remonty wydaliśmy **391 941,90 zł**.

Za te środki:

- wymieniliśmy 13 okien za 40 000 zł,
- wymieniliśmy 6 pieców kaflowych na kotły gazowe za 17 773,50 zł,
- kupiliśmy materiały do napraw i remontów za 120 410 zł.

Zakupione materiały wykorzystaliśmy m.in. do wymiany 13 kotłów gazowych, ponieważ naprawa dotychczasowych urządzeń była nieopłacalna.

Wykonaliśmy także remonty budynków komunalnych.

Największe z nich to:

- remont dachu z papy na budynku administracyjno-biurowym przy ul. Browarnej 1 wraz z wymianą rynny od strony ulicy oraz rur spustowych – koszt 42 023,68 zł,
- remont dachu budynku mieszkalnego przy ul. Rybaki 21 wraz z wymianą rynien
- i rur spustowych oraz przemurowaniem kominów – koszt 22 256,29 zł.

# Remonty

ul. Browarna 1- remont dachu



# Remonty

ul. Rybaki 21 – remont dachu



ul. Chodzieska 1 - korytarz po remoncie



# Termomodernizacja budynków

W 2025 r. wykonano termomodernizację budynków komunalnych.

Miasto realizuje projekt poprawy efektywności energetycznej budynków mieszkalnych należących do mieszkaniowego zasobu Miasta.

Prace wykonano na podstawie audytów energetycznych. Inwestycję dofinansowano ze środków Banku Gospodarstwa Krajowego w ramach premii MZG.

Premia **MZG** jest to dofinansowanie przeznaczone na poprawę stanu technicznego budynków wchodzących w skład **mieszkaniowego zasobu gmin**.



| Adres  | wydatki       |
|--|---------------|
| <b>Budynek mieszkalny przy ul. Chodzieskiej 13</b><br>docieplenie stropu, ścian zewnętrznych i fundamentowych oraz remont korytarzy wraz z wymianą instalacji elektrycznej | 281 110,79 zł |
| <b>Oficyna wysoka przy Pl. Wolności 15</b><br>docieplenie ścian i dachu wraz z remontem oficyny niskiej oraz ściany budynku głównego od strony podwórza                    | 129 975,59 zł |
| <b>Oficyna niska przy Pl. Wolności 16</b><br>docieplenie ścian i dachu wraz z remontem ściany budynku głównego od strony podwórza  | 119 975,28 zł |

# Termomodernizacja budynków

ul. Chodzieska - po termomodernizacji



Pl. Wolności 15 i 16 po termomodernizacji





## Zmiany w zasobie nieruchomości gminnych (nabycie i zbycie)

### Miasto sprzedało w drodze przetargu:

- działkę nr 2275/25 położoną przy ul. Lawendowej, przeznaczoną pod zabudowę usługową, na rzecz spółki DINO Polska S.A. za kwotę 565 600 zł;
- działkę nr 3145 położoną przy ul. Lawendowej, przeznaczoną pod zabudowę mieszkaniową wielorodzinną, na rzecz spółki Jack-Bud Polska Sp. z o.o. za kwotę 2 070 500 zł.

Przeprowadzono również 4 transakcje sprzedaży lokali mieszkalnych na rzecz najemców z zastosowaniem 70% bonifikaty od ceny sprzedaży. Sprzedaż dotyczyła lokali położonych przy ul. Chodzieskiej 15/6, ul. Przemysłowej 1/8, Os. Parkowym 9/48 oraz Os. Parkowym 9/8.

## Miasto nabyło:

- nieruchomość zabudowaną budynkiem mieszkalnym położoną przy ul. Kościuszki 10. Nieruchomość zakupiono z przeznaczeniem na cele mieszkaniowe, w szczególności na powiększenie zasobu mieszkań komunalnych.

Cena zakupu: 525 000 zł.

- teren dawnego browaru wraz z istniejącą zabudową. Nabycie nieruchomości umożliwi Miastu kształtowanie kierunków zagospodarowania tego obszaru, w tym realizację przedsięwzięć o charakterze społecznym, gospodarczym i kulturalnym, z uwzględnieniem walorów historycznych oraz przestrzennych obiektu.

Cena zakupu: 3 514 000 zł.

- nieodpłatnie działki nr 725/2, 725/3, 725/5, 901/3, 781/3, 781/5, 307/3, 310/2, 311/2 i 881/7, położone w rejonie ronda „Browar” oraz ulic Wodnej i Rybaki, przejęte od Województwa Wielkopolskiego.
- prawo użytkowania wieczystego działek nr 448, 457/3 i 457/1 od spółki Fabryka Sprzętu Okrętowego „Meblomor” S.A. w związku z przejęciem nieruchomości za zaległości podatkowe. Zgodnie z miejscowym planem zagospodarowania przestrzennego działki są przeznaczone pod drogę publiczną.
- w drodze darowizny prawo użytkowania wieczystego działki nr 407 od spółki TERG S.A.. Zgodnie z miejscowym planem zagospodarowania przestrzennego działka jest przeznaczona pod drogę publiczną.

### Informacja o realizacji polityk, programów, strategii:

- Uchwała XXX/241, 2021 Rady Miasta Czarnków z 26 kwietnia 2021 r. w sprawie Wieloletniego Programu gospodarowania mieszkaniowym zasobem Gminy Miasta Czarnków na lata 2021-2025
- Uchwała XXX/242/2021 Rady Miasta Czarnków z 26 kwietnia 2021 r. w sprawie zasad wynajmowania lokali wchodzących w skład mieszkaniowego zasobu miasta Czarnkowa
- Zarządzenie Nr 125/ 2025 Burmistrza Miasta Czarnków z dnia 18 marca 2025 r. w sprawie przyjęcia planu wykorzystania nieruchomości na lata 2025-2027

# OCHRONA ŚRODOWISKA

**W 2025 r. Rada Miasta Czarnkowa uchwaliła nowy Program Ochrony Środowiska na lata 2025–2029 z perspektywą do 2032 roku.**

Dokument wyznacza główne kierunki działań, które Miasto będzie realizować, aby poprawiać stan środowiska i jakość życia mieszkańców.

Program określa cele i zadania w takich obszarach jak:

- czyste powietrze,
- gospodarka wodno-ściekowa,
- ochrona przyrody i zieleni miejskiej,
- gospodarka odpadami,
- adaptacja do zmian klimatu,
- edukacja ekologiczna.

Program Ochrony Środowiska wskazuje, jakie działania są najważniejsze w najbliższych latach i jak Miasto będzie je realizować. Dokument stanowi podstawę do planowania inwestycji, projektów i działań proekologicznych.



## Poprawa jakości powietrza

Czyste ulice wpływają na bezpieczeństwo, zdrowie mieszkańców i wygląd miasta. Dlatego regularnie je sprzątamy. Miejski Zakład Komunalny czyści ulice z użyciem wody, która pomaga skuteczniej usuwać zanieczyszczenia z jezdni. Dzięki temu ograniczamy pylenie i poprawiamy jakość powietrza.

**Łączny koszt to 319 420,80 zł.**



- W Mieście działa 6 czujników monitorujących jakość powietrza. Urządzenia te mierzą stężenie pyłów PM<sub>2,5</sub> i PM<sub>10</sub>, które są głównymi składnikami smogu. Aktualne wyniki pomiarów można sprawdzać w bezpłatnej aplikacji Syngeos lub na stronie internetowej [czarnkow.pl](http://czarnkow.pl) w zakładce „Monitoring powietrza”.

W Urzędzie Miasta działa punkt konsultacyjno-informacyjny programu „Czyste Powietrze”. Gmina pełni w nim funkcję Operatora Programu. Pomagamy mieszkańcom przygotować i złożyć wnioski o dofinansowanie wymiany starych pieców na nowoczesne i bardziej ekologiczne źródła ciepła.

Od początku programu pomogliśmy złożyć 104 wnioski o dotacje na łączną kwotę **1 327 875,81 zł**

W 2025 r. przekazaliśmy **2** wnioski o dofinansowanie i **4** wnioski o płatność.

Dofinansowane przez Unię Europejską – NextGenerationEU

## Nowe Czyste Powietrze dla Ciebie

Wspieramy Cię w drodze do ciepłego domu i niższych rachunków

Skorzystaj z **bezzwrotnej** dotacji na:

- wymianę kopciucha
- ocieplenie budynku
- modernizację lub wykonanie instalacji grzewczej
- wymianę okien i drzwi
- zakup wentylacji mechanicznej z odzyskiem ciepła
- ocenę stanu energetycznego Twojego domu i wskazanie najlepszego rozwiązania

Wsparcie uzyskasz **bezpłatnie**:

- w punkcie konsultacyjno-informacyjnym w swojej gminie
- w Wojewódzkim Funduszu Ochrony Środowiska i Gospodarki Wodnej
- u operatora, który pomoże Ci w uzyskaniu dotacji, realizacji przedsięwzięcia i rozliczeniu

**Dowiedz się więcej:**  
→ [czystepowietrze.gov.pl](https://czystepowietrze.gov.pl)

Miasto dofinansowuje wymianę starych pieców na nowe, bardziej ekologiczne źródła ogrzewania.

W 2025 r. dotację otrzymało **6** mieszkańców. Łączna kwota dofinansowania wyniosła **42 000 zł**.

# Gospodarka odpadami



**3490 713,51 zł**

Koszt obsługi systemu gospodarki odpadami komunalnymi.



**3 490 204,86 zł**

Łączne wpływy z opłat za gospodarkę odpadami



**4088,7170 ton**

Ilość odebranych odpadów komunalnych



**2016,6170 ton**

Ilość odebranych i zebranych odpadów segregowanych



**2072,1000 ton**

Ilość odebranych i zebranych odpadów zmieszanych



**10,34 %**

Poziom składowania (wymagany do 30%)

**Poziom recyklingu** pokazuje, jaka część odpadów została ponownie wykorzystana zamiast trafić na wysypisko lub do spalarni. Jeśli mieszkańcy wyrzucili 100 worków śmieci, a 30 z nich udało się przetworzyć na nowe produkty, to poziom recyklingu wynosi 30%.



**51,49%**

Poziom recyklingu (wymagany 55%)

**W 2025 r. osiągnęliśmy ponad 50% recyklingu.** Wymagany poziom wynosi obecnie 55% (lub 50%, jeśli zostanie przyjęta ustawa obniżająca poziom – prace legislacyjne jeszcze trwają).

## Dlaczego trudno zwiększyć poziom recyklingu?

Podniesienie poziomu recyklingu to zadanie wymagające współpracy wielu stron:

- mieszkańców – prawidłowa segregacja, ograniczanie ilości odpadów,
- firm – lepsze projektowanie opakowań i odpowiedzialność za odpady,
- szkół – edukacja dzieci i młodzieży,
- samorządu – sprawny system odbioru i przetwarzania odpadów,
- państwa – jasne przepisy i wsparcie systemowe.

Aby osiągać wyższe poziomy, trzeba jednocześnie uczyć, ułatwiać segregację i rozwijać infrastrukturę do recyklingu.

Poziom składowania pokazuje, jaka część odpadów trafia na składowisko, zamiast zostać poddana recyklingowi, spaleni z odzyskiem energii lub innym procesom przetwarzania. Jeśli z 100 worków śmieci 40 trafi na wysypisko, poziom składowania wynosi 40%.

Im niższy poziom składowania, tym lepiej dla środowiska, ponieważ odpady zdeponowane na składowisku mogą zanieczyszczać glebę, wodę i powietrze.

Nasze Miasto utrzymuje korzystny poziom składowania, co oznacza, że większa część odpadów jest przetwarzana, a nie odkładana na wysypisku.

## Edukacja ekologiczna


Na stronie [www.czarnkow.pl](http://www.czarnkow.pl) prowadzimy zakładkę „Dla przyrody”, w której regularnie publikujemy materiały dotyczące ochrony środowiska.

Przygotowujemy ulotki, plakaty, artykuły do prasy i na stronę internetową, a także prowadzimy działania edukacyjne skierowane do mieszkańców.

Organizujemy spotkania z dziećmi w urzędzie, w szkołach i przedszkolach oraz bierzemy udział w wydarzeniach promujących postawy proekologiczne, takich jak Dzień Ziemi, Europejski Dzień bez Samochodu czy Sprzątanie Świata.



## Usuwanie azbestu i wyrobów zawierających azbest



**Usunięto 3,56 ton  
wyrobów  
zawierających azbest**



**Koszt  
2 420,80 zł**

W 2025 roku Miasto kontynuowało usuwanie azbestu dzięki środkom z Wojewódzkiego Funduszu Ochrony Środowiska i Gospodarki Wodnej w Poznaniu.

Program usuwania azbestu obowiązuje w Czarnkowie od 2008 roku. Wynika z krajowych przepisów, które zakładają, że wszystkie wyroby zawierające azbest muszą zostać usunięte do końca 2032 roku.

Celem programu jest bezpieczne i stopniowe usuwanie azbestu z nieruchomości na terenie miasta. Dzięki temu ograniczamy jego szkodliwy wpływ na zdrowie mieszkańców. Działania prowadzone są co roku, aby do 2032 roku całkowicie usunąć azbest z Czarnkowa.



## Program opieki nad zwierzętami bezdomnymi oraz zapobiegania bezdomności zwierząt



W 2025 roku Miasto zapewniło opiekę 3 bezdomnym psom.

Dwa psy wróciły do swoich właścicieli, a jeden został adoptowany.

Na koniec roku w schronisku dla bezdomnych zwierząt „Azorek” w Obornikach, z którym współpracujemy, przebywał 1 pies z Czarnkowa.

Łączny koszt opieki nad zwierzętami wyniósł **18 546,61 zł.**

W 2025 roku 28 właścicieli zwierząt otrzymało 28 dotacji na zabiegi sterylizacji i kastracji psów i kotów.

Kupiliśmy 200 kg karmy, którą rozdaliśmy opiekunom społecznym kotów wolnożyjących.



Na terenie Miasta nadal znajdują się specjalne ogrodzenia na liście oraz małe domki dla jeży. Są one oznakowane tabliczkami z napisem: „Nie rozgarniaj liści, tu może mieszkać jeż”. W kilku miejscach funkcjonują także domki dla kotów wolno żyjących.

Celem tych działań jest ochrona zwierząt oraz edukacja mieszkańców. Przynoszą one dobre efekty – mieszkańcy coraz częściej zwracają uwagę na dobrostan zwierząt i zgłaszają służbom miejskim przypadki, w których zwierzęta potrzebują pomocy.

## Zieleń miejska



**131 409,40 zł**

Koszt cięć technicznych, sanitarnych oraz wycinki drzew



**46 997,28 zł**

Koszt koszenia rowów, skarp, trawników



**107**

Liczba posadzonych drzew



**614 800 zł.**

Koszt utrzymania i pielęgnacji zieleni niskiej



Wyznaczyliśmy w mieście miejsca, w których nie kosimy trawy, aby wspierać pszczoły i inne owady. W tych lokalizacjach ustawiliśmy tabliczki z napisem „TU NIE KOSIMY”. Dzięki temu mieszkańcy wiedzą, że teren jest celowo pozostawiony w naturalnym stanie, aby pomagać przyrodzie.”



## Utrzymanie czystości i porządku na terenach publicznych

Utrzymaniem czystości i porządku na terenach publicznych zajmuje się Miejski Zakład Komunalny sp. z o.o.

Ze względu na rosnący problem zaśmiecania przestrzeni publicznej, urząd – w ramach dostępnych środków i zmian organizacyjnych – włączył do tych zadań także dwóch swoich pracowników. Jedna osoba wykonuje prace gospodarcze, a druga zajmuje się gospodarką komunalną, nadzoruje utrzymanie porządku i koordynuje prace społecznie użyteczne [1].

Do prac porządkowych kierowane są również osoby odbywające karę ograniczenia wolności. Ich pracę nadzoruje Straż Miejska. Straż współpracuje także z Referatem Gospodarki Przestrzennej i Ochrony Środowiska, między innymi przy usuwaniu dzikich wysypisk śmieci.

[1] Prace społecznie użyteczne to lekkie prace, które mogą wykonywać osoby bezrobotne, które:

- nie dostają zasiłku,
- i korzystają z pomocy społecznej (np. zasiłków z MOPS-u).

Takie prace organizuje gmina lub ośrodek pomocy społecznej, a osoba wykonująca je dostaje za to niewielkie wynagrodzenie (to nie jest pełna pensja, ale forma wsparcia finansowego).



## Pomniki przyrody



Dąb szypułkowy (*Quercus robur*) o nazwie „Dąb Pokoleń” rosnący na działce o nr ewidencyjnym 2270 (teren gruntu rolnego przy lesie) ustanowiony 25 marca 2022 roku uchwałą NR XLI/312/2022 Rady Miasta Czarnków z 24 lutego 2022 r.



Dąb bezszypułkowy – (*Quercus petraea*) rośnie na działce o nr ewidencyjnym 747/4 (teren parkingu Starostwa Powiatowego i Gminy Czarnków) ustanowiony 23 maja 1990 roku Zarządzeniem Nr 28/90 Woj. Piłskiego z 25 kwietnia 1990 r.

## Informacja o realizacji polityk, programów, strategii:

STRATEGIA ROZWOJU MIASTA CZARNKÓW na lata 2015–2025:

CEL STRATEGICZNY III.1. Poprawa stanu infrastruktury technicznej

CEL OPERACYJNY III.1.1. Zrównoważony rozwój infrastruktury

CEL OPERACYJNY III.1.3. Ochrona środowiska

Program ochrony środowiska na lata 2025 – 2029

Program opieki nad zwierzętami bezdomnymi oraz zapobiegania bezdomności zwierząt na terenie Miasta Czarnków na 2025 r

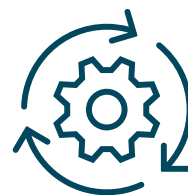
# Zaopatrzenie w wodę

## Jakość wody


Na podstawie ocen Państwowego Powiatowego Inspektora Sanitarnego w Czarnkowie stwierdzono, że woda spełnia wymagane normy jakości. Informacje były na bieżąco publikowane w BIP miasta Czarnków.

## Ilość wyprodukowanej wody, sprzedanej oraz strata


Wyprodukowano **481 817,8 m<sup>3</sup>**



Sprzedaż **464 612,7 m<sup>3</sup>**



Cele technologiczne **6619 m<sup>3</sup>**



Strata **10 586,1 m<sup>3</sup>** co daje **2,19 %**



## Ilość przyjętych ścieków w odniesieniu do sprzedaży, strata

**Przyjęto 611 981 m<sup>3</sup>**



**Sprzedaż 504 859,9 m<sup>3</sup>**



**Strata 10 721,1 m<sup>3</sup> co daje 17,5 %**



## Inwestycje - kanalizacja i wodociągi

### Pożyczka na termomodernizację budynków spółki

Spółka Miejska Kanalizacja i Wodociągi sp. z o.o. otrzymała pożyczkę z Wojewódzkiego Funduszu Ochrony Środowiska i Gospodarki Wodnej w Poznaniu na termomodernizację budynków przy ul. Gdańskiej 48.



Kwota - 659 896,56 zł

Oprocentowanie - 2,5% - 4%

Umowa na 15 lat

Pożyczka może być umorzona do wysokości 35%

Efekt ekologiczny 25%

## Zakup terenu pod budowę zbiornika retencyjnego

Spółka kupiła dwie działki przy ul. Wodnej, nr ewid. 905/1 i 906, o łącznej powierzchni 3090 m<sup>2</sup>, za kwotę 73 000 zł. Teren zostanie przeznaczony pod **budowę zbiornika retencyjnego.**



## Zakup działki przy ul. Gdańskiej

Spółka Miejska Kanalizacja i Wodociągi sp. z o.o. kupiła także działkę przy ul. Gdańskiej, nr ewid. 1032, o powierzchni 1164 m<sup>2</sup>, za kwotę 85 000 zł. Jest to teren ujęcia wody, którego status formalny przez wiele lat był nieuregulowany. Zakup działki pozwolił na uporządkowanie sytuacji prawnej tego obszaru.



## Nowy sprzęt

Zasoby zostały wzmocnione o nowy sprzęt. Pomoże on w szybszym reagowaniu na zagrożenia i w zapewnieniu bezpieczeństwa mieszkańców.

Zakupy były możliwe dzięki środkom pozyskanym z Programu Ochrony Ludności i Obrony Cywilnej na lata 2025–2026, we współpracy z Urzędem Miasta.



Stacja paliw o pojemności 5000 l



Mobilny agregat prądowórczy FOGO o mocy 78kW.



Beczka do wody pitnej 5000 l



Mobilny punkt oświetleniowy

## Zwiększenie cyberodporności i bezpieczeństwa działania spółki

Spółka MKiW sp. z o.o. otrzymała dofinansowanie w wysokości **1 249 830 zł z Krajowego Planu Odbudowy i Zwiększania Odporności**.

Środki przeznaczone na realizację projektu „**Zwiększenie cyberodporności i zapewnienie ciągłości działania Miejskiej Kanalizacji i Wodociągów sp. z o.o. w Czarnkowie**”.

Projekt obejmuje cztery obszary działań:

- Organizacyjny – wdrożenie i audyt systemów bezpieczeństwa informacji oraz poprawa organizacji bezpieczeństwa systemów informatycznych.
- Kompetencyjny – szkolenia pracowników z cyberbezpieczeństwa, dostosowane do ich stanowisk i zakresu odpowiedzialności.
- Techniczny (IT) – wzmocnienie bezpieczeństwa systemów komputerowych.
- Techniczny (OT) – zabezpieczenie systemów sterujących pracą wodociągów i oczyszczalni ścieków.

Realizacja projektu poprawi bezpieczeństwo systemów IT i automatyki wodociągowej. Dzięki temu zmniejszy się ryzyko awarii i przerw w dostawie wody dla mieszkańców.



## Budowa sieci wodociągowej

W 2025 roku spółka zrealizowała dwie inwestycje w zakresie rozbudowy sieci wodociągowej:

- Rejon Łazienek Miejskich – wykonano 150 metrów nowej sieci wodociągowej.
- Ulica Lawendowa – wykonano 84 metry nowej sieci wodociągowej.



## Objęcie obiektów monitoringiem wizyjnym

Spółka objęła monitoringiem wizyjnym 19 kamer następujące obiekty:

- stację uzdatniania wody,
- zbiornik wody czystej,
- oczyszczalnię ścieków,
- przepompownię ścieków P2.

Działanie to zwiększa bezpieczeństwo infrastruktury i umożliwia szybszą reakcję na potencjalne zagrożenia.



## Wymiana wodomierzy i nowe pozwolenie wodnoprawne

W 2025 roku spółka przeprowadziła wymianę legalizacyjną 443 wodomierzy głównych u klientów, co stanowi 27% wszystkich urządzeń [1].

Równolegle trwa wymiana wodomierzy na urządzenia z odczytem radiowym. Obecnie stanowią one ponad 45% wszystkich zamontowanych wodomierzy.

Spółka uzyskała także nowe pozwolenie wodnoprawne dla oczyszczalni ścieków. Pozwolenie wydano bez nałożenia kar, mimo że poprzednie wygasło po zakończeniu rozbudowy oczyszczalni.

[1] Wymiana legalizacyjna – potwierdzenie, że wodomierz działa prawidłowo i może być używany przez określony czas.

**Wynik finansowy**  
**MKiW sp. z o.o. za rok 2025 r**  
**wyniósł 15 826, 59 zł.**



### **Odniesienie do programów, polityk, strategii**

Wieloletni Planu Rozwoju i Modernizacji Urządzeń Wodociągowych i Urządzeń Kanalizacyjnych Miasta Czarnków na lata 2024 - 2027

# POMOC SPOŁECZNA

W każdej społeczności są osoby, które nie radzą sobie samodzielnie z trudnościami życiowymi.

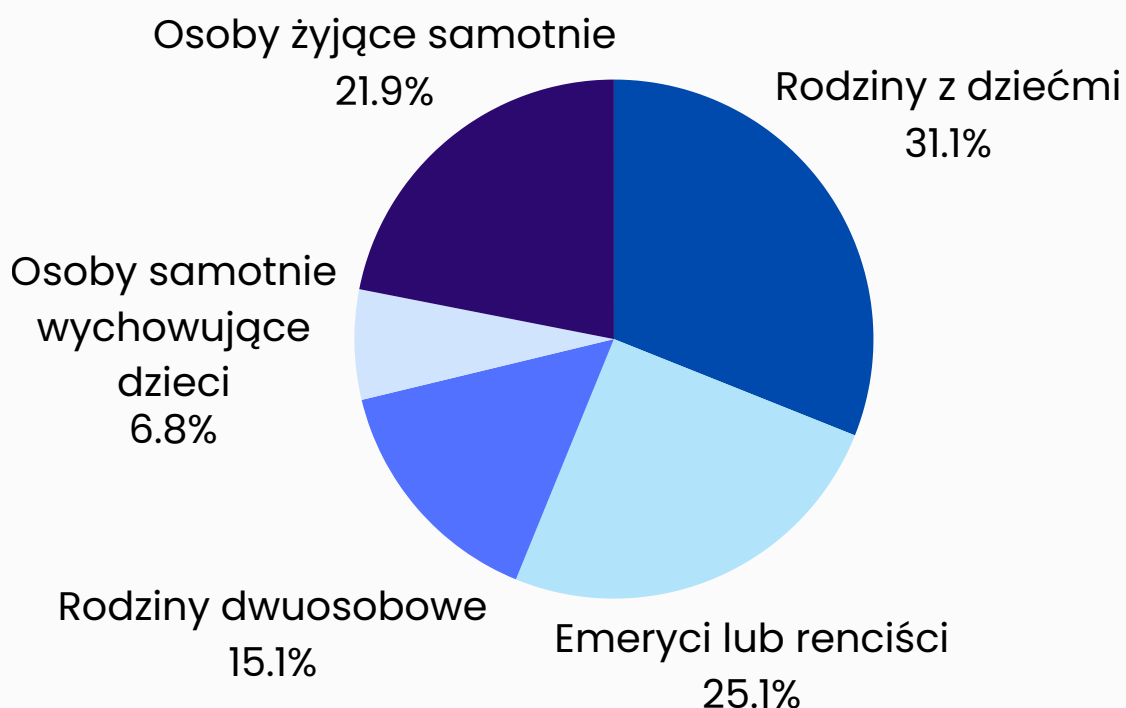
Pomoc tym osobom oraz ich rodzinom zapewnia gmina, czyli lokalna wspólnota mieszkańców.

W Czarnkowie zadania te realizuje przede wszystkim Miejski Ośrodek Pomocy Społecznej (MOPS). Jego celem jest zapobieganie kryzysom, udzielanie wsparcia osobom potrzebującym oraz pomoc w odzyskaniu samodzielności i włączeniu się w życie społeczne.

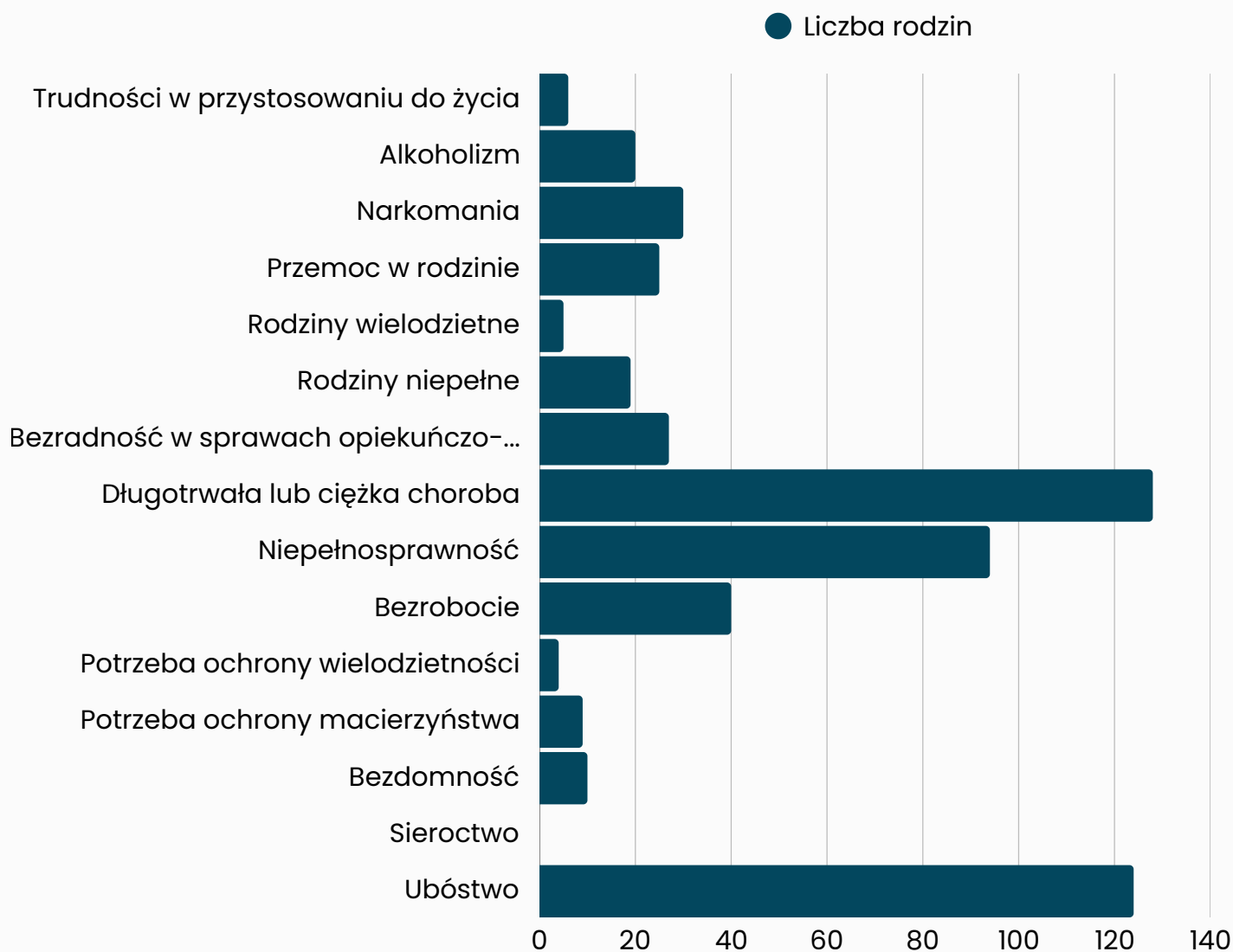
MOPS współpracuje w tym zakresie z różnymi partnerami, m.in. Ośrodkiem Sportu i Rekreacji, Miejskim Centrum Kultury, organizacjami pozarządowymi, parafiami, wolontariuszami, policją oraz innymi instytucjami i osobami prywatnymi.

## Kto korzysta z pomocy społecznej

W 2025 r. wsparcie otrzymało 260 rodzin (w 2024 r. 219 rodzin), 403 osoby, w tym:



# Przyczyna trudnej sytuacji życiowej



Najczęstszym powodem udzielania pomocy była długotrwała lub ciężka choroba, ubóstwo i niepełnosprawność.

## Wysokość wydatków na pomoc społeczną:

**w 2025:**

**z budżetu państwa:** 6 670 208,21

**z budżetu miasta:** 4 051 249,65

**programy:** 245 402,80

**w 2024:**

**z budżetu państwa:** 6 531 107,18

**z budżetu miasta:** 3 858 174,41

**programy:** 283 642,76

# Lokalne polityki, programy i strategie z pomocy społecznej

- ▶ Strategia Rozwiązywania Problemów Społecznych na lata 2022 – 2030 Uchwała nr XLIII/319/2022 Rady Miasta Czarnków z 31 marca 2022 r.
- ▶ PROGRAM OPIEKA 75+ - EDYCJA 2025
- ▶ Asystent osobisty osoby z niepełnosprawnością- edycja 2025
- ▶ Opieka wytchnieniowa 2025
- ▶ Program rządowy "Posiłek w szkole i w domu" 2024-2028
- ▶ Korpus Wsparcia Seniora - edycji 2025
- ▶ PROGRAM FUNDUSZE EUROPEJSKIE NA POMOC ŻYWNOŚCIOWĄ (FEPŻ)
- ▶ Program Pomocy Żywnościowej: Wsparcie dla Najbardziej Potrzebujących
- ▶ Bank Żywności

## Główne rodzaje pomocy



### Pomoc pieniężna

- zasiłek celowy
- zasiłek okresowy
- zasiłek specjalny celowy
- zasiłek stały



### Świadczenia niepieniężne

- usługi opiekuńcze
- schronienie
- posiłki
- bilet kredytowany



### Praca socjalna



### Programy

Nowe formy pomocy społecznej

# Pomoc pieniężna

## ZASIŁEK STAŁY



89 osób skorzystało



1000 zł -  
maksymalna kwota  
zasiłku stałego



667 724 zł  
całkowity koszt

## ZASIŁEK OKRESOWY



158 rodzin skorzystało



395 - liczba  
świadczeń



269 552 zł  
całkowity koszt

## ZASIŁEK CELOWY

na zaspokojenie niezbędnych potrzeb np. zakup żywności, leków.



128 rodzin skorzystało



274 981 zł  
całkowity koszt

## SPECJALNY ZASIŁEK CELOWY



58 rodzin skorzystało



204 - liczba  
świadczeń



74 300 zł  
całkowity koszt

**[1]Zasiłek stały** to pomoc finansowa przyznawana przez ośrodek pomocy społecznej osobom, które są całkowicie niezdolne do pracy z powodu wieku lub zdrowia i mają dochód niższy od określonego limitu.

**[2]Zasiłek okresowy** to pomoc finansowa przyznawana przez ośrodek pomocy społecznej osobom lub rodzinom, które mają niskie dochody, poniżej określonego w przepisach limitu i potrzebują wsparcia przez pewien czas. Pomaga on pokryć podstawowe potrzeby życiowe, takie jak jedzenie, leki czy opał.

**[3]Specjalny zasiłek celowy** to pomoc przyznawana w wyjątkowych sytuacjach dla osób lub rodzin w trudnej sytuacji życiowej, gdy ich dochody przekraczają limity określone przepisami.

Pomoc może być wykorzystane na:

- zakup żywności, leków, opał, odzież,
- leki i leczenie,
- niezbędne przedmioty użytku domowego,
- drobne remonty i naprawy w mieszkaniu,
- koszty pogrzebu.

# Pomoc niepieniężna

## Usługi opiekuńcze

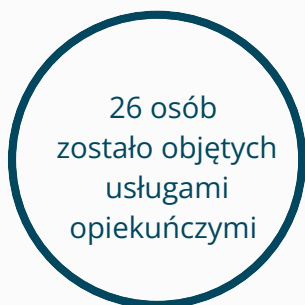
To pomoc w zaspokajaniu codziennych potrzeb życiowych np. w czynnościach pielęgnacyjnych i higienicznych, zapewnienie kontaktów z otoczeniem.

### Kto może skorzystać

- ▶ osoby z niepełnosprawnościami,
- ▶ osoby chore krótkoterminowo albo przewlekle,
- ▶ osoby starsze i samotne, jeśli potrzebują na co dzień pomocy, a nie mogą jej otrzymać od osób, które wspólnie z nimi mieszkają np. od równie chorego współmałżonka i innych członków rodziny.

### Usługi opiekuńcze mogą być:

- ▶ zwykłe,
- ▶ specjalistyczne ,
- ▶ specjalistyczne dla osób z zaburzeniami psychicznymi.



317 896,29 zł  
całkowity koszt

### Powiązanie z politykami, programami i strategiami

- ▶ Program Opieka 75+ edycja 2025  
wsparcie osób samotnych w wieku 75 lat i więcej  
poprawa dostępności do usług opiekuńczych

**Dofinansowanie w wysokości 50% kosztów usług opiekuńczych.**

# Pomoc osobom w kryzysie bezdomności

Pracownicy socjalni pełnili dyżury telefoniczne, żeby zapewnić niezbędną pomoc osobom bezdomnym.

Współpracowali z placówkami medycznymi, policją, strażą miejską oraz organizacjami, które zapewniają schronienie osobom w kryzysie bezdomności.

W okresie zimowym pracownicy odwiedzali miejsca grupowania się bezdomnych. Informowali o możliwości skorzystania z noclegu w schronisku.

Gmina zapewnia schronienie dla osób bezdomnych w ośrodku MONAR.

**Koszt: 83 zł za dzień.**

W 2025 roku w Czarnkowie przebywały 3 osoby bezdomne oraz 7 w ośrodkach dla osób bezdomnych.

**Oprócz schronienia osoby te dodatkowo korzystały z zasiłku stałego, zasiłków celowych i okresowych.**

**Łączny koszt : 123 625 zł**



## **Powiązanie z politykami, programami i strategiami**

Strategia Rozwiązywania Problemów Społecznych na lata 2022 – 2030  
Uchwała nr XLIII/319/2022 Rady Miasta Czarnków z 31 marca 2022 r.

# Opłaty za pobyt w domu pomocy społecznej

Osoba, która przebywa w domu pomocy społecznej może otrzymać dofinansowanie na pokrycie kosztów pobytu, jeśli spełnia określone warunki.

- ▶ wymaga całodobowej opieki z powodu wieku, choroby lub niepełnosprawności,
- ▶ nie może samodzielnie funkcjonować w codziennym życiu,
- ▶ nie ma zapewnionej opieki w formie usług opiekuńczych.

**Miasto opłacało pobyt w domach pomocy społecznej 24 osobom.  
Łączny koszt: 1 073 155,53 zł**

## FUNDUSZ ALIMENTACYJNY

Tą formą pomocy objętych było 59 rodzin. Kwoty zwrócone przez dłużników alimentacyjnych wyniosły **321 816,11 zł**. MOPS wypłacił 890 świadczeń alimentacyjnych.

**Łączny koszt: 541 451,73 zł**



## DODATEK MIESZKANIOWY

Dodatek mieszkaniowy może otrzymać osoba, która ma trudności z opłacaniem mieszkania.

**Łączny koszt: 503 811,57 zł**



## STYPENDIA SZKOLNE

Stypendium szkolne to pomoc dla uczniów znajdujących się w trudnej sytuacji materialnej. Aby je otrzymać, dochód na osobę w rodzinie nie może przekroczyć określonej kwoty. Stypendium może być przyznane uczniowi, gdy w jego rodzinie występują trudne sytuacje życiowe, losowe.



**Łączny koszt: 78 400 zł**

# Pomoc żywnościowa

Pomoc żywnościową organizowało i finansowało nasze miasto, państwo i organizacje pozarządowe.

## Otrzymały ją:

- ▶ dzieci, które wychowują się w rodzinach w trudnej sytuacji,
- ▶ osoby starsze,
- ▶ osoby z niepełnosprawnościami,
- ▶ osoby o niskich dochodach.

## Dożywianie było finansowane z kilku programów:

- ▶ rządowego "Posiłek w szkole i w domu" 2024-2028
- ▶ Fundusze Europejskie na Pomoc Żywnościową (FEPŻ)
- ▶ Pomoc Żywnościowa: Wsparcie dla Najbardziej Potrzebujących

## Posiłek w szkole i w domu


Dzieci i młodzież dostawali ciepłe posiłki w przedszkolach, stołówkach szkolnych oraz w Młodzieżowym Ośrodku Socjoterapii (MOS) w Chodzieży. Osoby dorosłe, które nie mogą samodzielnie przygotować sobie gorącego posiłku, jadły w Jadłodajni Osiedlowej w Czarnkowie.

MOPS dowoził żywność osobom, które nie mogą wyjść z domu np. ze względu na podeszły wiek lub niepełnosprawność.



**124 osoby (średnio w miesiącu) korzystały z ciepłego posiłku:**

22 dzieci w wieku przedszkolnym  
31 uczniów (w tym 1 uczeń w MOS)  
71 osób dorosłych.



**Łączny koszt: 268 803 50 zł**

pieniądze miasta **91 009,63 zł**

pieniądze rządowe **177 793,87 zł**

## Program Fundusze Europejskie na Pomoc Żywnościową (FEPŻ) Program Pomocy Żywnościowej Wsparcie dla Najbardziej Potrzebujących

Ten program polegał na tym, że MOPS i organizacje pozarządowe dostarczali osobom w potrzebie produkty żywnościowe.

Program realizowali:

- ▶ Miejski Ośrodek Pomocy Społecznej
- ▶ Piłski Bank Żywności

Partnerzy wspólnie organizowali transport i dystrybucję żywności. Dzięki temu, że znają różne środowiska, udało się zwiększyć zasięg i skuteczność pomocy.

W 2025 r. były dwie dostawy żywności: w czerwcu i wrześniu.

Współpraca z lokalnymi organizacjami pozarządowymi jest bardzo cenna, ponieważ mają one bezpośredni kontakt z potrzebującymi pomocy.

W 2025 r. Bank Żywności przekazał 15.021,27 kg żywności ze sklepów.



**Dzięki współpracy z Bankiem Żywności pomoc otrzymało 357 osób,  
którym przekazano 24 447,82 kg produktów żywnościowych.**


# Korpus Wsparcia Seniorów

## Program Korpus Wsparcia Seniorów na rok 2025



Czarnków jest beneficjentem programu, który umożliwia realizację usług opiekuńczych w formie tzw. „opieki na odległość”. Program ten zwiększa bezpieczeństwo oraz wspiera samodzielne funkcjonowanie osób starszych w miejscu zamieszkania.

W 2025 roku zakupiono opaski bezpieczeństwa dla 34 osób. Zapewniono im całodobowy monitoring oraz obsługę zgłoszeń alarmowych. Koszt realizacji zadania wyniósł 31 472,80 zł.



Otrzymaliśmy dofinansowanie w wysokości 80 % całych kosztów zadania.

### **Powiązanie z lokalnymi politykami, programy i strategię z obszaru pomocy społecznej**

Strategia Rozwiązywania Problemów Społecznych na lata 2022 – 2030  
Uchwała nr XLIII/319/2022 Rady Miasta Czarnków z 31 marca 2022 r.

Rządowy Program „Korpus Wsparcia Seniorów” na rok 2025.

# Opieka wytchnieniowa

Opieka wytchnieniowa polega na tym, że MOPS organizuje czasowe zastępstwo stałym opiekunom osób niepełnosprawnych.

Dzięki tej usłudze, osoby opiekujące się mogą odetchnąć, odpocząć i załatwić swoje sprawy.


Zdarza się też, że członkowie rodzin lub opiekunowie, z różnych powodów, okresowo, nie mogą wykonywać swoich obowiązków, wtedy również mogą otrzymać tę usługę.



5  
osób skorzystało  
z programu



616  
godzin usług



30 800 zł -  
łączny koszt

Dofinansowanie w wysokości 30 800zł (cały koszt zadania)

## Powiązanie z lokalnymi politykami, programy i strategię z obszaru pomocy społecznej

Program OPIEKA WYTCHNIENIOWA Edycja finansowany ze środków państwowego funduszu celowego (Fundusz Solidarnościowy)

# Program asystent osobisty osoby z niepełnosprawnością

Asystent pomaga osobie z niepełnosprawnością prowadzić samodzielne, niezależne życie i pokonywać problemy, z którymi osoba ta nie jest w stanie sobie poradzić.

Asystent inspirowuje i zachęca do aktywności, doradza, wspiera psychicznie i emocjonalnie. Asystent ma być towarzyszem codziennych spraw.



W programie wzięło udział 10 osób.



Łączny koszt:  
189 200 zł.



Liczba przepracowanych godzin 3 946

## Program asystent rodziny

Asystent rodziny to osoba, która przez pewien czas wspiera rodzinę, żeby w przyszłości samodzielnie potrafiła pokonywać trudności życiowe, zwłaszcza dotyczące opieki i wychowania dzieci.

Asystent rodziny ma za zadanie zapobiegać umieszczaniu dzieci w pieczy zastępczej.

W rodzinach zastępczych w 2025 r. przebywało 22 dzieci z Czarnkowa, w tym 1 dziecko w placówce opiekuńczo-wychowawczej.  
Koszt: 157 646,35 zł

## Asystenci pracują z:

- ▶ rodzinami biologicznymi, które przeżywają trudności w wypełnianiu funkcji opiekuńczo-wychowawczej, nawet w sytuacji umieszczenia dzieci poza rodziną;
- ▶ małoletnimi rodzicami opuszczającymi młodzieżowy ośrodek wychowawczy, młodzieżowy ośrodek socjoterapii, schronisko dla nieletnich lub zakład poprawczy i wychowującymi dziecko;
- ▶ koordynują wsparcie kobiet w ciąży i rodzin z dziećmi niepełnosprawnymi na podstawie programu „Za życiem”.



W 2024 r. MOPS zatrudniał  
1 asystenta rodziny.  
Z jego usług korzystało 15 rodzin.



Łączny koszt asysty::  
23 659,85zł.

### **Powiązanie z politykami, programami i strategiami z obszaru pomocy społecznej**

Strategia Rozwiązywania Problemów Społecznych na lata 2022 – 2030 Uchwała nr XLIII/319/2022 Rady Miasta Czarnków z 31 marca 2022 r.

Program Asystent Rodziny: Wzmocnienie Systemu Wsparcia Rodziny finansowany ze środków państwowego funduszu celowego (Fundusz Solidarnościowy).

# Przeciwdziałanie przemocy domowej

## ZESPÓŁ INTERDYSCYPLINARNY; PROCEDURA „NIEBIESKIE KARTY”

**Zespół interdyscyplinarny** to grupa ludzi o różnych umiejętnościach i doświadczeniu, którzy dążą do wspólnego celu.

Zespół działa przy MOPS.

Jego celem jest zatrzymanie przemocy domowej i pomoc członkom rodziny, w których występuje przemoc, konflikty, dochodzi do zaniedbań lub w których nadużywa się alkoholu albo narkotyków.

Zespół składa się z 14 członków. Reprezentuje różne instytucje i organizacje. Zespół dzieli się na mniejsze grupy zadaniowe (tzw. grupy diagnostyczno-pomocowe).

W 2025 roku zwołano 6 spotkań zespołu oraz 40 posiedzeń grup diagnostyczno-pomocowych.

### **Efekty pracy:**

- ▶ 56 rodzin dotkniętych problemem przemocy domowej otrzymało wsparcie
- ▶ do przewodniczącego Zespołu Interdyscyplinarnego wpłynęło 26 „Niebieskich Kart-A”
- ▶ do sądu wpłynęło 15 wniosków o wgląd w sytuację dzieci
- ▶ do Miejskiej Komisji Rozwiązywania Problemów Alkoholowych wpłynęło 9 wniosków o interwencję
- ▶ do prokuratury wpłynęło 5 wniosków o ukaranie sprawców
- ▶ członkowie grup diagnostyczno-pomocowych odwiedzali środowiska dotknięte przemocą; umożliwiło to zbudowania zaufania i ułatwiło określenie potrzeb rodzin
- ▶ 6 sprawców przemocy ukończyło program korekcyjno-edukacyjny, program ten ma na celu zmianę postaw i zachowań osób stosujących przemoc, co jest kluczowe dla zapewnienia bezpieczeństwa ofiarom.

# Praca socjalna

W rodzinach, które nie zostały objęte wsparciem asystenta, pracę na rzecz dzieci prowadzą pracownicy socjalni.

W 2024 roku pracownicy socjalni pracowali w 162 środowiskach, gdzie najczęściej występowały problemy: bezrobocie, uzależnienia i konflikty rodzinne.

Praca z rodziną zagrożoną kryzysem jest jednym z najważniejszych zadań MOPS. Gdy zagrożone jest dobro dziecka, pracownicy podejmują natychmiastową interwencję w rodzinie. Ogromną rolę odgrywa tu współpraca wszystkich służb i organizacji działających na rzecz rodziny.



| Rodzaj działania  | Liczba rodzin |
|---|---------------|
| Wnioski do sądu łącznie z pracownikiem socjalnym  | 16            |
| Wnioski do prokuratury  | 10            |
| Współpraca z oświatą – kontakt telefoniczny, wizyty w szkole, współpraca z wychowawcami, pedagogami szkoła podstawowa, gimnazjum  | 12            |
| Nawiązanie kontaktu z psychologiem sądowym oraz wymiana informacji w sprawie udzielenia wsparcia w pracy nad wytrwaniem w abstinencji oraz radzeniu sobie z trudnościami w życiu codziennym   | 15            |
| Praca z rodziną, w której istniało duże prawdopodobieństwo odebrania władzy rodzicielskiej nad dziećmi, w związku z problemami dotyczącymi niezaradności w sprawach opiekuńczo-wychowawczych, oraz funkcjonowania w społeczeństwie.   | 12            |
| Praca z rodziną, w której została odebrana władza rodzicielska nad dziećmi, w związku z problemem alkoholowym i dużym rozchwianiem emocjonalnym. Praca asystenta nad motywowaniem do abstinencji oraz podjęcia leczenia odwykowego oraz systematycznego uczęszczania na terapię u psychologa. | 2             |
| Współpraca z pracownikiem PCPR- u   | 22            |
| Współpraca z kuratorami społecznymi, oraz kuratorem zawodowym   | 22            |
| Umieszczenie dzieci w rodzinnym pogotowiu opiekuńczym/ rodzinie zastępczej  | 3             |
| Zakończenie asysty ze względu na osiągnięte cele  | 1             |

# Wolontariat

Centrum Wolontariatu działa przy Miejskim Ośrodku Pomocy Społecznej od 2009 roku.

**Wsparcie wolontariuszy pozwala realizować zadań, które wykraczają poza możliwości etatowych pracowników MOPS.**

Wolontariusze:

- ▶ pomagają dzieciom w nauce
- ▶ pomagają starszym osobom w codziennych czynnościach, dotrzymują towarzystwa, organizują spotkania integracyjne
- ▶ biorą udział w akcjach charytatywnych i społecznych, wspierając inicjatywy na rzecz potrzebujących
- ▶ reprezentują MOPS w społeczności lokalnej, budują pozytywny wizerunek instytucji i promują ideę wolontariatu
- ▶ przyczyniają się do integracji społecznej, budują więzi międzyludzkie i promują postawy prospołeczne

## Wypożyczalnia sprzętu rehabilitacyjnego

Wypożyczalnia umożliwia osobom potrzebującym dostęp do sprzętu rehabilitacyjnego.

Symboliczne opłaty sprawiają, że sprzęt jest dostępny dla osób o różnym statusie materialnym.



# Współpraca

## Partnerzy MOPS

### Organizacje pozarządowe:

- ▶ Caritas Parafii Marii Magdaleny w Czarnkowie
- ▶ Centrum Integracji Społecznej w Gębiczynie
- ▶ Centrum Aktywności Senioralnej

### Instytucje publiczne:

- ▶ Powiatowy Urząd Pracy
- ▶ Sąd Rejonowy w Trzciance i Zespoły Kuratorskiej Służby Sądowej
- ▶ Powiatowa Komenda Policji w Czarnkowie i Straż Miejska
- ▶ Miejska Komisja Rozwiązywania Problemów Alkoholowych
- ▶ Powiatowe Centrum Pomocy Rodzinie w Trzciance
- ▶ Centralny Zarząd Służby Więziennej

### Instytucje edukacyjne i kulturalne:

- ▶ Szkoły, przedszkola, Miejskie Centrum Kultury, Ośrodek Sportu i Rekreacji

## Znaczenie współpracy

- Współpraca z różnymi podmiotami umożliwia MOPS-owi zapewnienie kompleksowej i skoordynowanej pomocy dla mieszkańców.
- Dzięki współpracy, MOPS może skuteczniej reagować na potrzeby społeczności lokalnej i realizować swoje zadania.

## **Działania dodatkowe:**

MOPS organizował imprezy dla mieszkańców, takie jak Dzień Dziecka, „Pyra z gzikami”, Święto Noteci, Marsz ku Niepodległej, Śniadania na trawie, Cudne Mikołajki czy Dzień Wolontariusza. Ważnym elementem było szkolenie dla wolontariuszy oraz prelekcje dla młodzieży.

## **Dlaczego te wydarzenia są ważne?**

### **Integracja społeczna**

Wydarzenia te angażują różne grupy społeczne i wiekowe. Umożliwiają im wspólne uczestnictwo i współpracę. Budują więzi międzypokoleniowe.

### **Wspieranie osób w trudnej sytuacji.**

Dzięki takim inicjatywom osoby samotne, starsze czy potrzebujące otrzymują wsparcie i poczucie przynależności do społeczności.

### **Promowanie wartości społecznych**

MOPS w Czarnkowie przyczynia się do tworzenia silnej i zjednoczonej społeczności, w której każdy czuje się ważny i doceniany.

Miejski Ośrodek Pomocy Społecznej (MOPS) organizuje też różne akcje, aby pomóc osobom potrzebującym. Przykładem takich działań są: zbiórki żywności dla osób samotnych i starszych, dostarczanie paczek świątecznych do ich domów, organizowanie zbiórek darów i transportu dla osób poszkodowanych przez powódź.

Dzięki takim akcjom osoby w trudnej sytuacji mogą liczyć na wsparcie i poczucie, że nie są same.



# PROFILAKTYKA, ZDROWIE, RODZINA

## Badania profilaktyczne

Nasze miasto we współpracy z Ośrodkiem Profilaktyki i Epidemiologii Nowotworów w Poznaniu organizowało bezpłatne badania profilaktyczne raka piersi.

**Badania mammograficzne odbyły się 6 razy.  
Skorzystało z nich 101 pań w wieku od 45 do 74 lat.**

Zorganizowano też badania cytologiczne w cytobusie.  
**Przebadano się kilkadziesiąt Pań.**

Współpracujemy też z czarnkowskim szpitalem i promujemy jego akcje profilaktyczne.



## Programy osłonowe

Programy osłonowe są formą pomocy społecznej. Gmina może je tworzyć dla grupy mieszkańców, którzy potrzebują wsparcia lub gdy chce rozwiązać problem społeczny.

**Lokalne programy osłonowe, które koordynuje Urząd Miasta:**

### **Czarnkowska Karta Dużej Rodziny**

Dla wszystkich, którzy posiadają ogólnopolską Kartę Dużej Rodziny.  
W 2025 r. wydaliśmy 25 Kart Dużej Rodziny (w 2024 -37).

### **Czarnkowska Karta Seniora**

Dla mieszkańców Czarnkowa, którzy ukończyli 60. rok życia.  
W 2025 r. wydaliśmy 55 kart (w 2024 - 78).

### **Karta Zasłużonego Honorowego Dawcy Krwi**

Dla krwiodawców z Czarnkowa, którzy otrzymali odznakę Zasłużonego Honorowego Dawcy Krwi.  
W 2025 r. wydaliśmy 13 kart (w 2024 - 11).

## Obsługujemy też **Wielkopolską Kartę Rodziny**

W 2025 r. wydaliśmy 5 kart (w 2024 r. - 2).

Katalog partnerów programu dostępny jest na stronie internetowej Regionalnego Ośrodka Polityki Społecznej w Poznaniu.

### **Korzyści dla posiadaczy kart:**

- 1) bezpłatny wstęp do Muzeum Ziemi Czarnkowskiej,
- 2) zniżki na bilety do kina Światowid,
- 3) 50% zniżki na basen miejski,
- 4) 25% zniżki na wejście do siłowni w hali sportowej w SP nr 2,
- 5) 20% zniżki do sauny w hali sportowej w SP nr 2,
- 6) ulgi, rabaty, upusty oferowane przez podmioty prywatne.

### **Osoby z Czarnkowską Kartą Zasłużonego Honorowego Dawcy Krwi są zwolnione z opłaty za parkowanie na parkingach publicznych.**

Ze zniżek dla **rodzin wielodzietnych** skorzystało **2965 osób**.

**Łączny koszt: 10.951,40 zł.**

Ze zniżek dla posiadaczy **Czarnkowskiej Karty Seniora** skorzystało **300 osób**.

**Łączny koszt: 3020,60 zł.**

Z Czarnkowskiej **Karty Zasłużonego Honorowego Dawcy Krwi** skorzystało

**38 osób**.

**Łączny koszt: 177,00 zł.**



---

### **Powiązanie z lokalnymi politykami, programami i strategiami z obszaru pomocy społecznej**

Uchwała nr XIII/113/2025 Rady Miasta Czarnków z 25 marca 2025 r. w sprawie przyjęcia programu „Czarnkowska Karta Seniora”

Uchwała nr XIII/114/2025 Rady Miasta Czarnków z 25 marca 2025 r. w sprawie przyjęcia Programu "Czarnkowska Karta Zasłużonego Honorowego Dawcy Krwi"

Uchwała nr XIII/115/2025 Rady Miasta Czarnków 25 marca 2025 r. w sprawie samorządowego programu przyznającego uprawnienia członkom rodzin wielodzietnych

## Nordic walking

Kontynuowaliśmy cotygodniowe zajęcia Nordic Walking dla seniorów, rozpoczęte w poprzednim roku, mimo zakończenia projektu „Nordic Walking Senior”. Zajęcia prowadzono od kwietnia do października, aby utrzymać dobre nawyki uczestników i zachęcić kolejne osoby do regularnej aktywności fizycznej.



## Program Profilaktyki i Rozwiązywania Problemów Alkoholowych oraz Przeciwdziałania Narkomanii na lata 2022-2025

Celem Programu jest profilaktyka i ograniczanie skutków uzależnień od alkoholu i narkotyków.

Program jest finansowany z opłat za zezwolenia dla przedsiębiorców na sprzedaż alkoholu.

Koordynatorem jest pełnomocnik burmistrza ds. profilaktyki uzależnień.

### Pełnomocnik współpracuje z:

- ▶ Miejską Komisją Rozwiązywania Problemów Alkoholowych,
- ▶ Poradnią Psychologiczno-Pedagogiczną,
- ▶ policją,



- ▶ kuratorami,
- ▶ Ośrodkiem Pomocy Społecznej,
- ▶ placówkami medycznymi,
- ▶ szkołami,
- ▶ przedszkolami.

### **Najważniejsze zadania:**

- ▶ Prowadzimy Punkt Profilaktyki Uzależnień. Korzystają z niego osoby uzależnione, współuzależnione i członkowie ich rodzin. Zatrudniamy psychologa, terapeutę uzależnień i opiekuna punktu.
- ▶ Pracujemy z uzależnionymi i ich rodzinami. Osoby uzależnione, które nie chcą się leczyć, powodują rozkład życia rodzinnego, demoralizują dzieci, uchylają się od pracy albo systematycznie zakłócają spokój lub porządek publiczny sędownie kieruje się na leczenie.
- ▶ Utworzyliśmy tymczasową świetlicę dla dzieci w Miejskim Centrum Kultury.
- ▶ Podjęliśmy działania w celu utworzenia świetlicy dla dzieci i młodzieży i adaptacji pomieszczeń dla Klubu Młodzieżowego.
- ▶ Zleciliśmy opracowanie Gminnego Programu Profilaktyki i Rozwiązywania Problemów Alkoholowych oraz Przeciwdziałania Narkomanii wraz z diagnozą na lata 2026-2029.
- ▶ Prowadziliśmy szkolenia dla członków MKRPA.
- ▶ Opiniowaliśmy wnioski o wydanie zezwoleń na sprzedaż napojów alkoholowych i wydawanie postanowień w zakresie zgodności lokalizacji punktu sprzedaży lub podawania alkoholu z obowiązującymi przepisami.
- ▶ Kontrolowaliśmy punkty sprzedaży alkoholu.

- ▶ Dofinansowaliśmy przedstawienie profilaktyczne „Feliks Mądra Mrówka” dla przedszkolaków, spektaklu profilaktycznego „Wyprawa do zaklętego lasu” dla dzieci z klas 1-3 szkół podstawowych, widowiska w ramach Dziecięcej Akademii Bezpieczeństwa dla dzieci i nauczycieli Przedszkola Miejskiego nr 2 „Bajkowy Świat”.



- ▶ Z Poradnią Psychologiczno-Pedagogiczną organizowaliśmy „Szkołę dla rodziców i wychowawców”.

Szkoła uczy budować rodzinne relacje w oparciu o szacunek i porozumienie  
Hasło przewodnie szkoły brzmi:  
**Wychowywać to kochać i wymagać.**



- ▶ Udzielamy dotacji organizacjom pozarządowym, które prowadzą zajęcia profilaktyczne dla dzieci i młodzieży.

Dotacje otrzymali:

- Miejski Klub Sportowy Steico Noteć Czarnków,
- Stowarzyszenie SAWiS LO w Czarnkowie
- Rowerowa Sekcja Turystyczna,
- Uczniowski Klub Sportowy „Jedynka”,
- Fundacja Piotra Reissa,
- Klub Karate Shotokan,
- Ognisko TKKF Nałęcz,
- Fundacja Trzecia Przestrzeń

**Powiązanie z lokalnymi politykami, programy i strategie z obszaru pomocy społecznej**

# KULTURA

Wydatki na kulturę w 2025 r.

4 843 714 zł

Dotacja dla Miejskiego Centrum Kultury

4 792 000 zł

## Instytucje kultury

Głównym organizatorem życia kulturalnego w naszym mieście jest Miejskie Centrum Kultury (MCK).

W skład MCK wchodzi:

**Czarnkowski Dom Kultury**, a w nim:

- ▶ redakcja tygodnika powiatowego „Nadnoteckie Echa”,
- ▶ kino „Światowid”,
- ▶ dział administracyjno-gospodarczy,
- ▶ dział artystyczno-programowy.

## Miejska Biblioteka Publiczna:

- ▶ Miejska Biblioteka Publiczna z oddziałem dziecięcym /ul. Wroniecka 32/,
- ▶ Filia Biblioteczna nr 1 /os. Parkowe 11/,
- ▶ Filia Biblioteczna nr 2 /pl. Wolności 5/.

## Muzeum Ziemi Czarnkowskiej.

# Czarnkowski Dom Kultury (CzeDeK)

CzeDeK ma dwa budynki przy ul Kościuszki.

Znajdują się tam:

- ▶ sala kinowo-widowiskowa,
- ▶ sala towarzyska,
- ▶ sala wystawowa (galeria „Pięciu”),
- ▶ pracownia plastyczna,
- ▶ sala muzyczna,
- ▶ sala klubowa,
- ▶ sala konferencyjna.



W sezonie wiosenno-letnim część wydarzeń przenosi się na scenę plenerową na Placu Wolności oraz do amfiteatru w Parku Staszica.

**CzeDeK** prowadzi zajęcia edukacyjne i artystyczne dla różnych grup zainteresowań oraz organizuje wydarzenia kulturalne - wystawy, koncerty, spotkania.

## Grupy działające w CzeDeKu

- ▶ Chór „Harmonia”,
- ▶ Czarnkowska Orkiestra Dęta,
- ▶ Zespół Taneczno- Marszowy „Magdalenki”,
- ▶ Studio Piosenki,
- ▶ zespoły taneczne (2 grupy),
- ▶ warsztaty plastyczne dla dzieci i młodzieży (2 grupy),
- ▶ warsztaty muzyczne z gitarą,
- ▶ rytmika,
- ▶ pracownia artystyczna,
- ▶ grupa teatralna „Tu”,
- ▶ warsztaty teatralne,
- ▶ Rowerowa Sekcja Turystyczna,
- ▶ sekcja brydżowa,
- ▶ zumba fitness (grupa dziecięca i grupa dla dorosłych),
- ▶ warsztaty fotograficzne,
- ▶ Gildia Graczy.



**Czarnkowski Dom Kultury jest gościnnym miejscem. Często staje się miejscem spotkań rozmaitych organizacji, grup nieformalnych, instytucji itp.**

## Co się działo czyli ważniejsze wydarzenia kulturalne

Ferie z kulturą  
cykl wydarzeń dla dzieci i młodzieży



33 Finał Wielkiej Orkiestry  
Świątecznej Pomocy



Szlagierowy Zawrót Głowy  
koncert walentynkowy




„Dźwięki podziękowań”  
pożegnanie dyrektora Jana Pertka



Obchody 106. Rocznicy zakończenia  
Powstania Wielkopolskiego



„W klimacie Paryża”  
koncert Anny Hamela



„Ballady na dwa serca” – koncert Dominiki  
Żukowskiej i Andrzeja Koryckiego



XXXIX Czarnkowskie Forum Teatrów Szkolnych



Agro-Targi



Spotkanie autorskie z Magdaleną Popławską



Dzień Dziecka



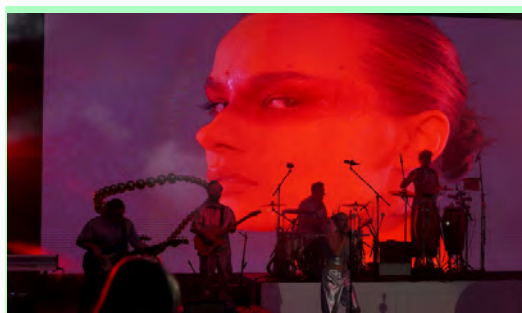
Kabaret Moralnego Niepokoju



Dni Ziemi Czarnkowskiej koncert „na wodzie”,  
zespół G7 Plus



Dni Ziemi Czarnkowskiej  
koncert Natalii Schroeder



Dni Ziemi Czarnkowskiej - koncert Dawida  
Kwiatkowskiego



Dni Ziemi Czarnkowskiej, koncert Chóru Harmonia




Dni Ziemi Czarnkowskiej, koncert Zbigniew Zaranek



Dni Ziemi Czarnkowskiej, koncert Czarnkowskiej Orkiestry Dętej



V Festiwal Kwiatów




Parada kwiatów




Wakacje z kulturą – cykl spotkań rekreacyjnych i kulturalnych dla dzieci



Letnie koncerty kameralne  
(amfiteatr w Parku Staszica)



Mortal Festiwal



VI Zlot Fiata 126 p



Kabaret Nowaki i Skeczów Mężących



Czarnkowski Chill (budżet obywatelski)



Piknik Charytatywno- Integracyjny,  
zespół Bedrock (Katarzyna Baryczkowska)



TalentAsy TVP




Spektakl teatru ulicznego „Fin Amore”



Dzień Spieczonego Bliźniaka, ogólnopolskie spotkanie bliźniąt



Dzień Spieczonego Bliźniaka, Michał Szpak



Inauguracja Roku Kulturalnego, koncert Grażyny Łobaszewskiej



XXX Grzybobranki Liryczne, Powiatowy Konkurs Recytatorski "Kochać poezję"



Finisaż Aldony Słupińskiej, koncert Nata Evgeny



Obchody Narodowego Święta Niepodległości



Salon Wielkopolski 2025



Urodzaj na dziewczynki z zapałkami, akcja charytatywna



Obchody Narodowego Dnia Zwycięskiego Powstania Wielkopolskiego



„Przedświąteczne śpiewanie...koncert, a nie sprzątanie”, zespół G7 Plus



## Wystawy w galerii „Pięciu”:

- ▶ wystawa Archiwalne plakaty filmowe kina Światowid (styczeń),
- ▶ wystawa foto „Moje Tatry” Sławomira Łapawy, (7 lutego)
- ▶ wystawa + koncert Anna Hamela „Wzór na szczęście” (6 marca)
- ▶ wystawa malarstwo intuicyjne Jolanta Winiarska (25 kwietnia)
- ▶ wystawa malarstwa Małgorzaty Zgoła (23 maja)
- ▶ wystawa foto, Warsztaty FOTOfraficzne MCK Czarnków, „Procesy” (23 czerwca)
- ▶ wystawa UTW grupa „Zmalowane Pacykarki” - „Pomaluj swój świat” (12 września)
- ▶ wystawa malarstwa „Ricordi” Moniki Hirsz ( 16 października)
- ▶ wystaw projektu „Analogowe Miasto” (14 listopada)
- ▶ wystawa fotografii „Wymiarowość” Katarzyny Olter (12 grudnia)



# Kino

## Kino w liczbach

**30 806** widzów przyszło do kina

**1070** widzów przyszło na pokazy specjalne.

W 2025 r. kino Światowid po raz drugi przystąpiło do projektu „Kino Bez Barrier w drodze”.

Filmy były wyświetlane z audiodeskrypcją dla osób z dysfunkcją wzroku, z napisami dla osób z dysfunkcją słuchu oraz z tłumaczeniem na polski język migowy.



Kino organizowało też cykliczne spotkania, imprezy i pokazy specjalne.:

- ▶ Babskie granie z repertuarem dla kobiet,
- ▶ Akademia Filmowa Kina Światowid,
- ▶ poranki dla dzieci podczas ferii i wakacji,
- ▶ André Rieu i jego orkiestra Johanna Straussa,
- ▶ Il Volo. Najnowszy koncert z Doliny Świątyń – retransmisja,
- ▶ Spotkanie autorskie z aktorką Magdaleną Popławską.

# Tygodnik powiatowy "Nadnoteckie Echa"

MCK jest wydawcą Tygodnika Powiatowego „Nadnoteckie Echa”.

Czasopismo ukazuje się od 15 stycznia 1991 roku.

Nakład Ech to 1000 egzemplarzy.

Tygodnik jest kolportowany na terenie całego powiatu.

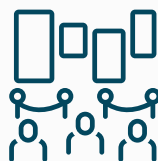
## Muzeum Ziemi Czarnkowskiej



**6580**  
osób  
odwiedziło  
wystawy




**997**  
osób  
uczestniczyło  
w Nocy Kupały



**7**  
wystaw  
czasowych




**5**  
warsztatów  
**127**  
uczestników



**10**  
spotkań,  
prelekcji  
i wykładów



**20**  
artykułów  
popularno  
-naukowych



**4**  
publikacje



**140**  
nowych  
eksponatów  
muzealnych



# Co się działo (ważniejsze wydarzenia)

## STYCZEŃ

- ▶ Finisaż wystawy pokonkursowej Salon Wielkopolski 2024
- ▶ Wystawa Antoniego Ruta „Dylematy” - Wystawa „Dylematy”



- ▶ Udział w konferencji: "Ziściły się wreszcie marzenia"-konferencja popularno-naukowa we Wieleniu.
- ▶ W ramach Ferii z kulturą warsztaty haftu czarnkowskiego.
- ▶ Lekcja muzealna dla uczestników konkursu historycznego w Miąłach.
- ▶ Warsztaty naalbildingu - czyli dawnej techniki dziergania za pomocą igły.

## ▶ LUTY

Współdział w przygotowaniu uroczystości zakończenia 106. Rocznic zwycięskiego Powstania Wielkopolskiego

## ▶ MARZEC



### **III Gorajskie Seminarium Historyczne:**

Konferencja „Wielokulturowość ziem nadnoteckich w XIX i XX wieku”.

Referat pt. „Czarnków – miasto trzech kultur, trzech religii i trzech narodów”.

**Dzień Kobiet – spotkanie dla mieszkank Czarnkowa.** Panie wysłuchały wykładu „Czarnkowiarki z historią” oraz wzięły udział w zajęciach manualnych, zdrowotnych i upiększających.



## Wystawa „Czarnkowski haft ludowy” na placu Wolności.



## Otwarcie wystawy „Skarb Przybylskiego – haft ludowy z czarnkowszczyzny”

Ekspozycja prezentuje bogactwo lokalnego haftu jako element kultury materialnej regionu oraz jego znaczenie w dziedzictwie etnograficznym.

Premiera książki „Skarb Przybylskiego – haft ludowy z czarnkowszczyzny”



*Skarb Przybylskiego  
- haft ludowy z czarnkowszczyzny*



Wernisaż wystawy  
28 marca 2025 r. godz. 17.00  
Muzeum Ziemi Czarnkowskiej  
ul. Wroniecka 32

## ▶ KWIECIEŃ

„Muzeum współpracowało z uczniami Liceum Ogólnokształcącego im. Janka z Czarnkowa. Udzieliło im wsparcia merytorycznego przy działaniach upamiętniających społeczność żydowską przedwojennego Czarnkowa. Współpraca w ramach projektu **„Wielkopolska Akademia Odkrywców Dziedzictwa Kulturowego”**.”

### Historyczny spacer po Czarnkowie – śladami trzech kultur



### Porządki przy żydowskim domu przedpogrzebowym

Wykonano także część inwentaryzacji zachowanych macew.



## ▶ MAJ

### **Kulinarna Noc Muzeów.**

Podczas wydarzenia muzeum zaprezentowało regionalne receptury oraz publikację „Dawne smaki Czarnkowa”.



## ▶ CZERWIEC

### **Świętojańska Noc Kupały**

Rekonstruktorzy z waleckiego Bractwa Rycerzy Bezimiennych oraz czarnkowskiej drużyny „Jaźwiec” przenieśli uczestników w świat wojów, Głowiaków i Wilkołazów.



- ▶ Warsztaty dla przedszkolaków z białego haftu na tiulu w ramach projektu **EtnoPolska 2025**



- ▶ Wernisaż wystawy „Skarb Przybylskiego - haft ludowy z czarnkowszczyzny” - drugie otwarcie. Muzeum zrealizowało projekt dzięki dofinansowaniu z Ministerstwa Kultury i Dziedzictwa Narodowego w ramach programu **EtnoPolska 2025**.



## ▶ LIPIEC

Inwentaryzacja zabytkowego budynku w ramach projektu: "Ocalić od zapomnienia żydowski dom przedpogrzebowy w Czarnkowie- etap II".



**A co to? Haft czarnkowski.** – warsztaty dla dzieci podczas wakacji.

**Wyjazd studyjny grupy wyszywaczek do Muzeum Okręgowego w Lesznie.**



Rozpoczęcie nagrań do filmu "U stóp Góry Żydowskiej. Historia czarnkowskich Żydów."



## ► SIERPIEŃ


Spacer po Czarnkowie – szlakiem dawnych miejsc kultu w Czarnkowie.



## ► WRZESIEŃ

Wernisaż wystawy „Nieludzki czas – II wojna światowa”. Ekspozycja przedstawiała wydarzenia II wojny światowej oraz ich wpływ na losy regionu i jego mieszkańców.

Wydarzeniu towarzyszyła promocja publikacji naukowej. Podkreślała ona edukacyjny i badawczy charakter działalności muzeum. Zaprezentowano książkę „Delimitacja i demarkacja zachodniej granicy Polski w Wielkopolsce wg postanowień Traktatu Wersalskiego. Materiały z konferencji”.



## ▶ PAŹDZIERNIK

### Koncert kameralno-organowy "Wieczór ze św. Cecylią"

Finisaż i konkurs „Stare w nowej odsłonie” dotyczący haftu. Wydarzenie stanowiło zwieńczenie cyklu działań edukacyjnych i warsztatowych, w szczególności zajęć „Biały haft na tiulu”. Efekty pracy uczestników zostały zaprezentowane w formie wystawy.



## ▶ LISTOPAD

Premiera filmu popularno-dokumentalnego „U stóp Góry Żydowskiej. Historia czarnkowskich Żydów” oraz odsłonięcie tablicy z wizualizacją synagogi na placu Karskiego.



## ▶ GRUDZIEŃ

### Warsztaty z pieczenia pierników i tradycji bożonarodzeniowych

## Osiągnięcia i nagrody

### Nagroda „IZABELLA 2024” – realizacja projektu

W maju 2025 r. Muzeum Ziemi Czarnkowskiej zostało nagrodzone w prestiżowym konkursie „IZABELLA 2024” za projekt „Ocalić od zapomnienia – żydowski dom przedpogrzebowy w Czarnkowie” w kategorii konserwacji i opieki nad dziedzictwem kultury i zajęło drugie miejsce.

### Realizowane projekty:

- EtnoPolska 2025 - „Skarb Przybylskiego- haft ludowy z czarnkowszczyzny” kwota dofinansowania 50 000 zł
- Sieć Forum Dialogu - „U stóp Góry Żydowskiej. Historia czarnkowskich Żydów”, kwota dofinansowania: 16 570,72 zł
- Stowarzyszenia Żydowski Instytut Historyczny w Polsce na realizację projektu pt „Ocalić od zapomnienia żydowski dom przedpogrzebowy, etap II – wykonanie inwentaryzacji budynku, projektu budowlanego remontu dachu budynku oraz wykonanie inwentaryzacji macew”, kwota dofinansowania: 8 000 zł

# Miejska Biblioteka Publiczna

## Biblioteka w liczbach



**1 561**  
liczba  
czytelników



**27 735**  
liczba odwiedzin  
2024 – **27 578**



**45 668**  
liczba  
wypożyczonych  
książek



**2 313**  
liczba  
wypożyczonych  
czasopism



**2017**  
liczba  
nowych książek  
2024 – **1839**



**311**  
wydarzeń  
bibliotecznych



**5658**  
uczestników



**76**  
godzin szkoleń  
dla 1747 osób



2 konferencje dla 53 osób.

### Darmowa wypożyczalnia Academica

Czytelnicy mogą korzystać z cyfrowych zbiorów Biblioteki Narodowej. Mają dostęp do 3 797 121 publikacji ze wszystkich dziedzin wiedzy, również najnowszych, objętych ochroną prawa autorskiego.

### Liczba kodów do platformy EmpikGo 10 miesięcznie.

Kody EmpikGo to kody dostępu do tysięcy ebooków i audiobooków w tym bestsellerów, literatury klasycznej, poradników i książek dla dzieci. Biblioteka wydaje kody EmpikGo w kolejności zgłoszeń, aż do wyczerpania puli na dany miesiąc.

## Co się działo - najważniejsze wydarzenia organizowane przez biblioteki.

- ▶ **Ferie z Biblioteką** - program obejmował warsztaty plastyczne, zajęcia czytelnicze oraz animacje edukacyjne



- ▶ **Koncert poezji śpiewanej Przemysława Bielawy pt. „Ciesz się świat”**



Koncert poezji śpiewanej, który stanowił wydarzenie artystyczne skierowane do osób dorosłych. Spotkanie promowało kulturę słowa, literaturę oraz muzykę jako formy wyrazu artystycznego i integracji społecznej.



- ▶ **„Randka z książką”** – walentynkowa akcja czytelnicza
- ▶ **“Wielkanocna pisanka”** – konkurs plastyczny dla dzieci
- ▶ **Zwyczaje, obyczaje i tradycje wielkanocne**
- ▶ **Warsztaty wielkanocne w przedszkolu**
- ▶ **Warsztaty zdobienia ciastek wielkanocnych** w ramach Czarnkowskich AgroTargów



## ► Światowy Dzień Książki – Bookcrossing



## ► Tydzień Bibliotek - w ramach ogólnopolskiej akcji Biblioteka zrealizowała rozbudowany program wydarzeń kulturalno-edukacyjnych



## ► **Ogólnopolski Tydzień Czytania Dzieciom**

Biblioteka wzięła udział w ogólnopolskiej akcji. Prowadzono działania promujące czytelnictwo wśród dzieci. Zajęcia odbywały się w bibliotekach i w przedszkolach. Celem było kształtowanie nawyków czytelniczych od najmłodszych lat.



## ► **„Tata też czyta” - akcja czytelnicza**

- **Teatrzyk dla dzieci pt. „Kicia Kocia”** Biblioteka zorganizowała spektakl teatralny dla dzieci w wykonaniu Moniki Skikiewicz, będący połączeniem edukacji czytelniczej z formą teatralną i animacyjną.



- **Warsztaty wyplatania wianków świętojańskich**  
Warsztaty zrealizowano w ramach współpracy z Muzeum Ziemi Czarnkowskiej podczas wydarzenia „Świętojańskiej Nocy Kupały”.



▶ **Wakacje z Biblioteką**

▶ **Narodowe Czytanie**

Biblioteka zorganizowała wydarzenie w ramach ogólnopolskiej akcji Narodowe Czytanie. Spotkanie poświęcone było twórczości Jana Kochanowskiego i obejmowało wspólną lekturę wybranych utworów.



▶ **Teatr z Uśmiechem** – spektakl dla dzieci - pt. „Tropy prowadzą do Rio”

▶ **Spotkanie autorskie z Dariuszem Hieronimem Stobieckim**

▶ **Spotkanie podróżnicze z Anną Szamretą**



▶ **Katarzynki** – spotkanie Klubu Przyjaciół Biblioteki

▶ **Konkurs plastyczny „Najpiękniejsza ozdoba choinkowa”**

- ▶ **Udział w wydarzeniu miejskim „Mikołajkowy zawrót głowy”**



- ▶ **Spektakl teatralny „Grinch - Magia Świąt”**
- ▶ **Warsztaty piernikowe dla dzieci**



- ▶ **Świąteczne warsztaty aromaterapii.**

# KULTURA FIZYCZNA, TURYSTYKA

## Wydatki na kulturę fizyczną w 2025 r.

**2 717 893,75 zł, w tym:**

- **dla Ośrodka Sportu i Rekreacji (OSiR)**

**2 316 893,75 zł** ( z czego 80 391 zł na organizację wydarzeń sportowych)

- **dotacje dla klubów sportowych**

**401 000 zł.**

**83 910,2 zł** - dodatkowe środki dla OSiR na organizację wydarzeń sportowych z programem profilaktycznym;

**178 986 zł** - dotacje na sport z programem profilaktycznym;

**15 000 zł** - dotacje na turystykę z programem profilaktycznym;

**30 000 zł** - dotacje na wypoczynek dzieci i młodzieży z profilaktyką;

**1 000 zł** - dofinansowanie z Powiatu Czarnkowsko-Trzcianeckiego do „Święta Noteci”;

**1 000 zł** - dofinansowanie z z Powiatu Czarnkowsko-Trzcianeckiego do XXV Biegu Niepodległości.



# KULTURA FIZYCZNA, TURYSTYKA, WYPOCZYNEK

## Dotacje dla klubów sportowych

| Kto dostał dotację                                  | Na co  | Wysokość (zł)  |
|---|--|----------------|
| Klub Karate Shotokan                                | Rozwój i popularyzacja karate shotokan   | 40 000         |
| Stowarzyszenie Miejski Klub Sportowy Steico „Noteć” | Organizacja i prowadzenie szkolenia drużyn piłkarskich oraz organizacja i udział w zawodach.                       | 316 000        |
| UKS Jedynka   | Zajęcia tenisa stołowego oraz rywalizacja w ramach rozgrywek Wielkopolskiego i Polskiego Związku Tenisa Stołowego. | 45 000         |
| <b>Razem:</b>                                       |  | <b>401 000</b> |

## Kultura fizyczna i sport z programem profilaktycznym

| Kto dostał dotację                                  | Na co   | Wysokość (zł) |
|---|---|---------------|
| Stowarzyszenie Miejski Klub Sportowy Steico „Noteć” | Organizacja i prowadzenie szkólek lub pozalekcyjnych zajęć sportowo-profilaktycznych dla dzieci i młodzieży | 100 000       |
| Klub Karate Shotokan                                | Organizacja szkolenia sportowego karate shotokan z programem profilaktycznym                                | 26 000        |

## Kultura fizyczna i sport z programem profilaktycznym

| Kto dostał dotację   | Na co  | Wysokość (zł)  |
|--|--|----------------|
| UKS Jedynka w Czarnkowie   | Uczniowski Klub Sportowy "Jedynka" 2025.   | <b>12 180</b>  |
| Fundacja Młodego Sportowca w Poznaniu                                | Warsztaty sportowe z programem profilaktycznym dla dzieci i młodzieży z Czarnkowa. | <b>7 820</b>   |
| Towarzystwo Krzewienia Kultury Fizycznej Ognisko Nałęcz w Czarnkowie | Organizacja i prowadzenie szkółki tenisa ziemnego z programem profilaktycznym.     | <b>12 000</b>  |
| SAWiS LO im. Janka z Czarnkowa                                       | Latające dyski.  | <b>12 000</b>  |
| UKS Jedynka w Czarnkowie   | Ruch i gra   | <b>8 986</b>   |
| <b>Razem:</b>  |  | <b>178 986</b> |

## Wspieranie organizacji ogólnodostępnych imprez turystycznych, turystyczno-rekreacyjnych z profilaktyką

| Kto dostał dotację             | Na co                                      | Wysokość (zł) |
|--------------------------------|--|---------------|
| Rowerowa Sekcja Turystyczna    | Rowerowe Imprezy Turystyczno-Krajoznawcze. | 10 000        |
| SAWiS LO im. Janka z Czarnkowa | Zielony horyzont.                          | 5 000         |
| <b>Razem:</b>                  |  | <b>15 000</b> |

## Wypoczynek dzieci i młodzieży z profilaktyką

| Kto dostał dotację       | Na co   | Wysokość (zł) |
|--------------------------|---|---------------|
| UKS Jedyńka w Czarnkowie | Ferie Zimowe 2025   | 10 000        |
| Klub Karate Shotokan     | Udział w obozie sportowym w Sypniewie z programem profilaktycznym | 10 000        |
| UKS Jedyńka w Czarnkowie | Półkolonia letnia z programem profilaktycznym                     | 10 000        |
| <b>Razem:</b>            |   | <b>30 000</b> |

# Obiekty sportowe i rekreacyjne

Miejską bazą sportowo-rekreacyjną zarządza Ośrodek Sportu i Rekreacji (OSiR).

## Tworzą ją:

- ▶ basen na ul. Nowej 8 (duży i mały, trawiasta plaża, boisko do piłki siatkowej, boisko trio-basket, tor kręgielni, mini golf, stół do tenisa, stół szachowy,
- ▶ plac zabaw dla dzieci),
- ▶ orlik na ul. Wronieckiej 61 (boisko do piłki nożnej, boisko wielofunkcyjne),
- ▶ kort tenisowy na ul. Sikorskiego,
- ▶ przystań (marina) nad Notecią,
- ▶ skate park na os. Słonecznym (plac zabaw, siłownia zewnętrzna, fit park),
- ▶ Słoneczna Strefa Rekreacji na terenie Łazienek Czarnkowskich (boiska sportowe: piłka plażowa, piłka ręczna, badminton),
- ▶ tężnia.

Korzystając z własnych obiektów oraz innych miejsc, takich jak hala sportowa, park, tereny leśne i obiekty sportowo-rekreacyjne, OSiR zorganizował łącznie:



**116 imprez i wydarzeń sportowo-rekreacyjnych**

**Rodzaje imprez:** pikniki i festyny rodzinne, wydarzenia sportowe na obiektach zamkniętych i otwartych, marsze, wyjazdy grup zorganizowanych dzieci, młodzieży i dorosłych.

Wiele z tych przedsięwzięć, takich jak: Fitness i zdrowy kręgosłup, Aqua Aerobik, Nordic Walking, Zajęcia ogólnorozwojowe dla dzieci, Weekendowe rejsy po Noteci było prowadzonych systematycznie przez całe lato.

## ► STYCZEŃ

II i III Grand Prix w Halowej Piłce Nożnej

Ferie Zimowe – bezpieczne i zdrowe- m. in. spotkanie z psychologiem i policjantem, dietetykiem, sportowcem wyczynowym oraz wyjazdy: na Termy Maltańskie, na Jump Arenę w Poznaniu, Laser Tag „Wielka Spluwa”, wyjazd do Centrum Promocji Lasów Państwowych, kręgle, łyżwy.



## ► LUTY

Fitness z OSiR

IV Grand Prix w Halowej Piłce Nożnej

Walentynkowe Fitness

Puchar Piłki Halowej

## ► MARZEC

Sportowy Dzień Kobiet

Mistrzostwa Powiatowe w Piłce Koszykowej Chłopców

Wiosenne Biegi Przełajowe

Mistrzostwa Powiatowe w Piłce Koszykowej Dziewcząt

## ► KWIECIEŃ


02.04.2025 „Bieg Niebieski” –  
Światowy Dzień Świadomości  
Autyzmu



## ► MAJ

Weekendowe rejsy po Noteci

Majówka z OSiR- strefa relaksu z muzyką (rejsy po Noteci, animacje gry)



Egzamin z OSiR (kino, spacer, zajęcia sportowe, Jump Arena)

Fitness na Dzień Matki

Rajd rowerowy.

## ► CZERWIEC

Turniej koszykówki 3x3

Szkółka pływacka dla dzieci w wieku 8-15 lat

## Dzień Dziecka – stadion OSiR



Turniej koszykówki 3x3

Szkółka pływacka dla dzieci w wieku 8-15 lat

Bieg „Po Kwiat Paproci”



Zawody Pływackie dla szkół podstawowych i ponadpodstawowych

Turnieje Siatkówki Plażowej Chłopców i Dziewcząt

Wyjazd do Parku linowego Pyrland Poznań

Mistrzostwa w Badmintona

Turniej Piłki Nożnej o Puchar Dyrektora OSiR

Koncert na wodzie vol. 1

# Mistrzowie na Landach - Puchar Lecha w Czarnkowie

Półkolonia UKS „Jedynka”

## ▶ LIPIEC

Międzynarodowy kurs ratownika wodnego

Szkółka pływacka dla dzieci w wieku 8-15 lat



Szkółka pływacka dla dorosłych (16+)

Święto Noteci



## ► SIERPIEŃ

Turniej Siatkówki Plażowej OPEN

Wolf Race OCR – finał korony



Młodzi w ruchu – natura w sercu, pierwsza pomoc

Kanapkowy zawrót głowy

Wyjazd – Termy Maltańskie

Wakacje z OSiR

## ► WRZESIEŃ

VI Zawody pływackie służb mundurowych

Noteć dla wszystkich – piknik dla wszystkich

„Pyra z gzikem” – wspólne pieczenie ziemniaka

Koncert na wodzie część 2

Sportowy Dzień Przedszkolaka



Młodzi w ruchu – natura w sercu. Rajd rowerowy

## ► PAŹDZIERNIK

Rodzinne grzybobranie

Młodzi w ruchu – natura w sercu/ wędrownka Nordic Walking

## ► LISTOPAD

II Wieczorny Turniej PN o Puchar Dyrektora OSiR

XXV Bieg Niepodległości

Jump Arena – wyjazd integracyjny

## ► GRUDZIEŃ

Świąteczne zajęcia ogólnorozwojowe

Międzynarodowy Dzień Wolontariusza

Mikołajki na Placu Wolności

# OŚWIATA

## Oświata w liczbach

### Przedszkola prowadzone przez Miasto Czarnków



**345**

Liczba dzieci objętych wychowaniem przedszkolnym



**292**

Liczba dzieci z Czarnkowa



**53**

Liczba dzieci spoza Czarnkowa



**20**

Liczba dzieci w oddziale żłobkowym



**20,23**

Średnia liczba dzieci w oddziale



**118,5%**

Współczynnik skolaryzacji w przedszkolach [1]




**93**

Liczba pracowników  
**85,23 etaty**



**46**

Liczba nauczycieli  
**38,48 etatów**



**47**

Liczba pracowników obsługi i administracji  
**46,75 etaty**

[1] Wskaźnik mierzy, jaki procent dzieci w wieku 3-5 lat uczęszcza do przedszkola. Oblicza się go, dzieląc liczbę dzieci objętych wychowaniem przedszkolnym przez ogólną liczbę dzieci w tym wieku w gminie.

[2] W przedszkolach jest więcej pracowników obsługi niż nauczycieli, ponieważ obsługa zajmuje się codziennymi sprawami, takimi jak sprzątanie, przygotowywanie posiłków, dbanie o bezpieczeństwo i utrzymanie porządku. To pozwala nauczycielom skupić się na nauce i opiece nad dziećmi. Dzięki temu przedszkole działa sprawnie i zapewnia dzieciom odpowiednie warunki do rozwoju.

## Szkoły prowadzone przez Miasto Czarnków



**1018**

Liczba uczniów  
w szkołach



**54**

Liczba oddziałów



**18,85**

Średnia liczba  
uczniów  
w oddziale



**111**

Liczba  
nauczycieli

**105,86**

liczba etatów



**35**

Liczba  
pracowników  
obsługi  
i administracji

**31, 69 etatów**



**1, 96**

Średnia  
liczba  
etatów  
nauczycieli  
na oddział



**222,78**

Łączna liczba  
etatów  
w oświacie



**9,62**

Liczba uczniów  
na etat  
nauczyciela

# Przedszkola

Miasto prowadzi 2 przedszkola publiczne:



▶ Przedszkole Miejskie Nr 1 „Bajkowy Świat”,



▶ Przedszkole Miejskie Nr 2 im. Jana Brzechwy.

Miasto dotuje 3 przedszkola niepubliczne i punkt przedszkolny:



▶ Niepubliczne Przedszkole i Żłobek „Przystań Elfów”  
/Niepubliczne Przedszkole i Żłobek „Ziarenko”,



▶ Niepubliczne Przedszkole i Żłobek „Leśne Skrzaty”,



▶ Niepubliczne Przedszkole i Żłobek „Małe Stópki”,



▶ Punkt Przedszkolny „Senso-Szkraby”.

| Struktura przedszkoli publicznych           | Liczba dzieci | Liczba oddziałów | Średnia liczba dzieci w oddziałach |
|---|---------------|------------------|------------------------------------|
| Przedszkole Miejskie Nr 1 Bajkowy Świat     | 202           | 10               | 20,2                               |
| Przedszkole Miejskie Nr 2 im. Jana Brzechwy | 143           | 7                | 20,4                               |
| Razem                                       | 345           | 17               | 20,3                               |



## Struktura przedszkoli niepublicznych

| Nazwa placówki   | Liczba dzieci | Liczba oddziałów |
|--|---------------|------------------|
| Niepubliczne Przedszkole i Żłobek „Przystań Elfów”/<br>Niepubliczne Przedszkole i Żłobek „Ziarenko | 12            | 1                |
| Niepubliczne Przedszkole i Żłobek „Leśne Skrzaty”  | 28            | 2                |
| Punkt Przedszkolny „Senso-Szkraby”   | 8             | 1                |
| Niepubliczne Przedszkole i Żłobek „Małe Stópki”  | 42            | 2                |
| <b>Razem</b>   | <b>90</b>     | <b>6</b>         |

## Liczba dzieci w oddziałach żłobkowych w przedszkolach niepublicznych

| Nazwa placówki   | Liczba dzieci | Liczba oddziałów |
|--|---------------|------------------|
| Niepubliczne Przedszkole i Żłobek „Przystań Elfów”/<br>Niepubliczne Przedszkole i Żłobek „Ziarenko | 4             | 1                |
| Niepubliczne Przedszkole i Żłobek „Leśne Skrzaty”  | 15            | 1                |
| Niepubliczne Przedszkole i Żłobek „Małe Stópki”  | 26            | 1                |
| <b>Razem</b>   | <b>45</b>     | <b>3</b>         |

# Dotacje dla placówek niepublicznych

## Dotacje dla żłobków niepublicznych

| Nazwa placówki  | Wysokość dotacji 2022/2023 | Wysokość dotacji 2023/2024 | Wysokość dotacji 2024/2025 |
|---|----------------------------|----------------------------|----------------------------|
| Niepubliczny Żłobek „Przystań Elfów”/<br>Niepubliczny Żłobek „Ziarenko” | 70 800 zł                  | 40 500 zł                  | 27 600 zł                  |
| Niepubliczny Żłobek „Leśne Skrzaty”                                     | 15 000 zł                  | 41 400 zł                  | 51 600 zł                  |
| Niepubliczny Żłobek „Małe Stópki”                                       | 111 000 zł                 | 113 700 zł                 | 99 000 zł                  |
| Razem   | 196 800 zł                 | 195 600 zł                 | 178 200 zł                 |

## Dotacje dla przedszkoli niepublicznych

| Nazwa placówki   | Wysokość dotacji 2022/2023 | Wysokość dotacji 2023/2024 | Wysokość dotacji 2024/2025 |
|--|----------------------------|----------------------------|----------------------------|
| Niepubliczne Przedszkole „Przystań Elfów”/ Niepubliczne Przedszkole „Ziarenko” | 254 935,99 zł              | 318 338,20 zł              | 258 162,60 zł              |
| Niepubliczne Przedszkole „Leśne Skrzaty”                                       | 717 158,27 zł              | 782 883,29 zł              | 980 646,49 zł              |
| Niepubliczne Przedszkole "Małe Stópki"   | 469 549,17 zł              | 792 499,92 zł              | 920 516,36 zł              |
| Punkt Przedszkolny „Senso-Szkraby”   | 816 981,21 zł              | 1 009 316,35 zł            | 1 243 477,83 zł            |
| <b>Razem</b>   | <b>2 258 624,64 zł</b>     | <b>2 903 037,76 zł</b>     | <b>3 402 803,28 zł</b>     |

# Rozliczenia z innymi gminami

Dzieci spoza Czarnkowa uczęszczają do miejskich przedszkoli, a przedszkolaki z Czarnkowa chodzą także do placówek w innych gminach. Jeśli dziecko do 6. roku życia, mieszkające w Czarnkowie, chodzi do przedszkola poza gminą, powstaje obowiązek rozliczeń finansowych między gminami.

## Zwrot kosztów wychowania przedszkolnego za dzieci z innych gmin, które są w przedszkolach publicznych w Czarnkowie

| GMINA       | Wysokość zwróconej dotacji 2022/2023 | Wysokość zwróconej dotacji 2023/2024 | Wysokość zwróconej dotacji 2024/2025 |
|-------------|--------------------------------------|--------------------------------------|--------------------------------------|
| Czarnków    | 673 494,98 zł                        | 839 994,20 zł                        | 1 018 319,13 zł                      |
| Lubasz      | 271 198,12 zł                        | 365 580,34 zł                        | 352 937,53 zł                        |
| Trzcianka   | 11 670,28 zł                         | x                                    | x                                    |
| Wieleń      | x                                    | x                                    | 43 091,64 zł                         |
| Wronki      | x                                    | x                                    | 23 598,84 zł                         |
| Ujście      | 14 014,96 zł                         | x                                    | 21 915,45 zł                         |
| <b>SUMA</b> | <b>970 378,34 zł</b>                 | <b>1 205 574,54 zł</b>               | <b>1 459 862,59 zł</b>               |

## Zwrot kosztów wychowania przedszkolnego za dzieci z innych gmin, które są w przedszkolach niepublicznych w Czarnkowie

| <b>GMINA</b>     | <b>Kwota<br/>2022/2023</b> | <b>Kwota<br/>2023/2024</b> | <b>Kwota<br/>2024/2025</b> |
|------------------|----------------------------|----------------------------|----------------------------|
| <b>Czarnków</b>  | 219 845,82 zł              | 367 438,88 zł              | 336 983,38 zł              |
| <b>Lubasz</b>    | 188 899,11 zł              | 214 220,22 zł              | 181 719,06 zł              |
| <b>Połajewo</b>  | 14 586,60 zł               | 46 404,84 zł               | 16 290,05 zł               |
| <b>Trzcianka</b> | 46 180,12 zł               | x                          | x                          |
| <b>Ujście</b>    | 9 572,88 zł                | 41 054,12 zł               | 16 290,05 zł               |
| <b>Wieleń</b>    | 36 153,80 zł               | 42 366,34 zł               | 48 870,15 zł               |
| <b>SUMA</b>      | <b>515 238,33 zł</b>       | <b>711 484,40 zł</b>       | <b>600 152,69 zł</b>       |

## Zwrot kosztów pobytu dzieci w czarnkowskich żłobkach niepublicznych

| GMINA  | Kwota 2022/2023 | Kwota 2023/2024 | Kwota 2024/2025 |
|--------|-----------------|-----------------|-----------------|
| Lubasz | 62 400,00 zł    | 65 100,00 zł    | 67 500,00 zł    |

## Zwrot kosztów za pobyt dzieci z Czarnkowa w publicznych przedszkolach w innych gminach

| GMINA       | Wysokość zwróconej dotacji 2022/2023 | Wysokość zwróconej dotacji 2023/2024 | Wysokość zwróconej dotacji 2024/2025 |
|-------------|--------------------------------------|--------------------------------------|--------------------------------------|
| Czarnków    | 40 552,72 zł                         | 24 303,56 zł                         | 23 642,36 zł                         |
| Połajewo    | x                                    | x                                    | 14 189,10 zł                         |
| Lubasz      | x                                    | 15 578,08 zł                         | 12 911,96 zł                         |
| Ujście      | x                                    | x                                    | 8 842,20 zł                          |
| <b>SUMA</b> | <b>40 552,72 zł</b>                  | <b>39 881,64 zł</b>                  | <b>50 743,42 zł</b>                  |

## Zwrot kosztów za pobyt dzieci z Czarnkowa w prywatnych przedszkolach w innych gminach

| <b>GMINA</b>    | <b>Wysokość zwróconej dotacji 2022/2023</b> | <b>Wysokość zwróconej dotacji 2023/2024</b> | <b>Wysokość zwróconej dotacji 2024/2025</b> |
|-----------------|---|---|---|
| <b>Czarnków</b> | x   | 18 537,46 zł                                | 38 082,92 zł                                |
| <b>Oborniki</b> | 4 842,51 zł                                 | 8 411,99 zł                                 | 75,04 zł                                    |
| <b>Piła</b>     | x   | x   | x   |
| <b>Wronki</b>   | x   | 8 075,60 zł                                 | 225,04 zł                                   |
| <b>SUMA</b>     | <b>4 842,51 zł</b>                          | <b>35 25,05 zł</b>                          | <b>38 83,00 zł</b>                          |

# Praca z dziećmi

Przedszkola w Czarnkowie zapewniają dzieciom bezpieczne, funkcjonalne i przyjazne warunki do nauki i zabawy. Sale dydaktyczne oraz gabinety terapeutyczne są wszechstronnie wyposażone w zabawki, pomoce edukacyjne i sprzęt wspierający rozwój dzieci.

Kadra pedagogiczna ma kwalifikacje do pracy z dziećmi w wieku przedszkolnym i systematycznie podnosi swoje kompetencje. W codziennej pracy nauczyciele stosują różnorodne metody, techniki i narzędzia, dostosowując je do możliwości i potrzeb dzieci.

Dzieci biorą udział w konkursach, przeglądach i akcjach organizowanych przez przedszkola, instytucje lokalne oraz w inicjatywach ogólnopolskich, takich jak „Góra Grosza” czy „Cała Polska czyta dzieciom”. Placówki regularnie otrzymują certyfikaty, dyplomy i wyróżnienia potwierdzające ich aktywność.

W przedszkolach organizowany jest szeroki zakres wydarzeń i uroczystości, m.in. Dzień Przedszkolaka, Sprzątanie Świata, Dzień Pluszowego Misia, Dzień Życzliwości, spotkania jasełkowe, bale karnawałowe, festyny rodzinne, obchody Dnia Babci i Dziadka, Dnia Matki oraz uroczyste zakończenie roku szkolnego dla dzieci 6-letnich. Wydarzenia te wzmacniają więzi społeczne i integrują środowisko lokalne.

Za zgodą rodziców prowadzone są zajęcia dodatkowe, takie jak teatrzyki, koncerty, pokazy sportowe czy spotkania z animatorami. Przedszkola zapewniają również pomoc psychologiczno-pedagogiczną, w tym zajęcia logopedyczne, korekcyjno-kompensacyjne, zajęcia w ramach kształcenia specjalnego oraz wczesne wspomaganie rozwoju.

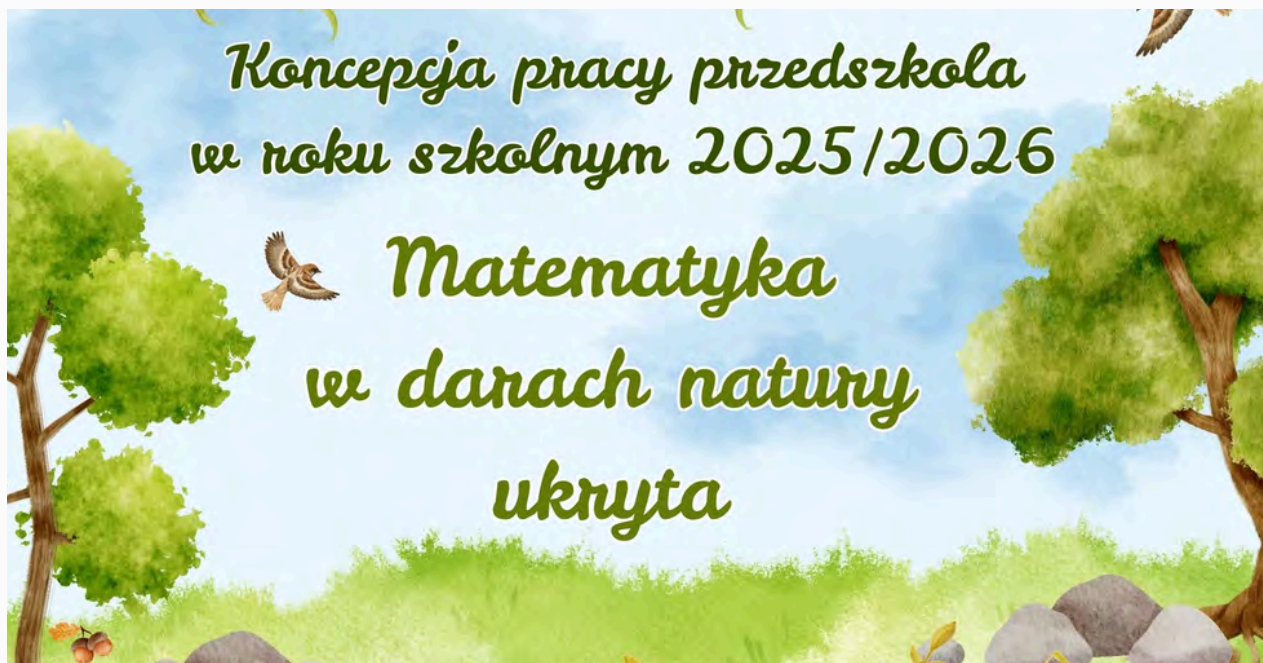
Rodzice są na bieżąco informowani o działaniach przedszkoli. Realizacja zadań odbywa się zgodnie z dokumentami opracowanymi przez nauczycieli, takimi jak Roczny Plan Pracy, Harmonogram Imprez i Uroczystości, Program Profilaktyczny i Program Wychowawczy.

Przedszkola współpracują z lokalnymi instytucjami, organizacjami i urzędami, m.in. przygotowując występy dla seniorów, osób niedowidzących, pracowników samorządowych, przedsiębiorców czy par obchodzących jubileusze małżeńskie.

# Praca z dziećmi

Miejskie przedszkola prowadzą nowatorskie metody pracy z dziećmi:

Koncepcja Przedszkola Miejskiego Nr 1 Bajkowy Świat



# Praca z dziećmi

## Koncepcja pracy Przedszkola Nr 2 im. Jana Brzechwy

Koncepcja pracy przedszkola opiera się o założenia Planu daltońskiego: samodzielność, współpraca, odpowiedzialność, refleksja.



## Specjalne potrzeby edukacyjne

Dzieci, które mają orzeczenia o potrzebie kształcenia specjalnego, opinie o wczesnym wspomaganie rozwoju dziecka oraz opinie o potrzebie pomocy psychologiczno-pedagogicznej, objęte są pomocą specjalistów. Przedszkola mają bardzo dobre wyposażenie do pracy z dziećmi z niepełnosprawnościami.

W placówkach dostępni są:

- logopedzi,
- pedagodzy specjali i terapeuci pedagogiczni,
- psycholog,
- terapeuci integracji sensorycznej,
- oligofrenopedagodzy,
- fizjoterapeuci,
- specjaliści prowadzący terapię pedagogiczną,
- osoby realizujące wczesne wspomaganie rozwoju dziecka,
- terapeuci pracujący z dziećmi ze spektrum autyzmu,
- trenerzy umiejętności społecznych,
- nauczyciel prowadzący gimnastykę korekcyjno-kompensacyjną.

Specjaliści prowadzą zajęcia indywidualne i grupowe, wspierają nauczycieli oraz współpracują z rodzicami, aby zapewnić dzieciom jak najlepsze warunki rozwoju.



# Szkoły podstawowe

Gmina prowadzi publiczne szkoły podstawowe, ustala sieć szkół, dba o to, aby uczniowie mieli dobre warunki do nauki.

Gmina jest odpowiedzialna za nauczanie, wychowanie i opiekę nad dziećmi.

W Czarnkowie są dwie szkoły podstawowe:

- ▶ Szkoła Podstawowa Nr 1 im. Henryka Sienkiewicza,



- ▶ Szkoła Podstawowa Nr 2 im. Janusza Korczaka.



## Liczba uczniów w poszczególnych szkołach z podziałem na oddziały

| Szkoła                                     | Liczba oddziałów | Liczba uczniów na 30.09.2025 |
|--|------------------|------------------------------|
| Szkoła Podstawowa nr 1 im. H. Sienkiewicza | 31               | 583                          |
| Szkoła Podstawowa nr 2 im. J. Korczaka     | 23               | 435                          |
| Razem                                      | 54               | 1018                         |



# Egzamin ósmoklasisty

Egzaminy ósmych klas odbyły się w maju 2025 r. Zdawało je 155 uczniów.

Wyniki przedstawiały się następująco:

## j. polski

| Rok  | Szkoła | Liczba zdających | Wynik szkoły |                    | Wyniki porównawczo |        |      |      |
|------|--------|------------------|--------------|--------------------|--------------------|--------|------|------|
|      |        |                  | szkoła       | w skali staninowej | Czarnków           | powiat | woj. | kraj |
| 2023 | SP1    | 126              | 62%          | 4                  | 59%                | 59%    | 63%  | 66%  |
|      | SP2    | 91               | 56%          | 3                  |                    |        |      |      |
| 2024 | SP1    | 17               | 47%          | 3                  | 44%                | 46%    | 57%  | 61%  |
|      | SP2    | 20               | 42%          | 2                  |                    |        |      |      |
| 2025 | SP1    | 101              | 60%          | 4                  | 60%                | 57%    | 62%  | 64%  |
|      | SP2    | 54               | 61%          | 4                  |                    |        |      |      |

## matematyka

| Rok  | Szkoła | Liczba zdających | Wynik szkoły |                    | Wyniki porównawczo |        |      |      |
|------|--------|------------------|--------------|--------------------|--------------------|--------|------|------|
|      |        |                  | szkoła       | w skali staninowej | Czarnków           | powiat | woj. | kraj |
| 2023 | SP1    | 126              | 45%          | 4                  | 45%                | 44%    | 51%  | 53%  |
|      | SP2    | 91               | 44%          | 4                  |                    |        |      |      |
| 2024 | SP1    | 17               | 27%          | 2                  | 29%                | 35%    | 49%  | 52%  |
|      | SP2    | 20               | 32%          | 3                  |                    |        |      |      |
| 2025 | SP1    | 101              | 45%          | 5                  | 45%                | 40%    | 47%  | 50%  |
|      | SP2    | 54               | 45%          | 5                  |                    |        |      |      |

## j. angielski

| Rok  | Szkoła | Liczba zdających | wyniki procentowe |                    | Uzyskane wyniki procentowe |        |      |      |
|------|--------|------------------|-------------------|--------------------|----------------------------|--------|------|------|
|      |        |                  | szkoła            | w skali staninowej | Czarnków                   | powiat | woj. | kraj |
| 2023 | SP1    | 122              | 60%               | 5                  | 61%                        | 56%    | 62%  | 66%  |
|      | SP2    | 88               | 63%               | 5                  |                            |        |      |      |
| 2024 | SP1    | 17               | 39%               | 2                  | 40%                        | 50%    | 64%  | 66%  |
|      | SP2    | 19               | 41%               | 2                  |                            |        |      |      |
| 2025 | SP1    | 100              | 63%               | 4                  | 63%                        | 60%    | 67%  | 70%  |
|      | SP2    | 53               | 63%               | 4                  |                            |        |      |      |

## j. niemiecki

| Rok  | Szkoła | Liczba zdających | wyniki procentowe |                      | Uzyskane wyniki procentowe |        |      |      |
|------|--------|------------------|-------------------|----------------------|----------------------------|--------|------|------|
|      |        |                  | szkoła            | w skali staninowej   | Czarnków                   | powiat | woj. | kraj |
| 2023 | SP1    | 4                | 44 %              | Nie został określony | 61%                        | 56%    | 62%  | 66%  |
|      | SP2    | 3                | 48%               | 5                    |                            |        |      |      |
| 2024 | SP1    | x                | x                 | x                    |                            |        |      |      |
|      | SP2    | 1                | 22%               | Nie został określony | 40%                        | 50%    | 64%  | 66%  |
| 2025 | SP1    | 1                | 93%               | Nie został określony |                            |        |      |      |
|      | SP2    | 1                | 35%               | Nie został określony | 63%                        | 60%    | 67%  | 70%  |

Skala staninowa to skala, która dzieli wyniki egzaminów na 9 poziomów. Dzięki niej można porównać wyniki uczniów lub szkół z innymi w całym kraju.

Każdy poziom (czyli stanin) pokazuje, ile osób miało podobny lub lepszy wynik.

Jeśli wynik znajduje się w 7. staninie, to oznacza, że około 7% osób miało taki sam lub lepszy wynik, a aż 89% miało wynik gorszy.

Dzięki skali staninowej łatwo sprawdzić, jak szkoła wypada na tle innych szkół.

## Transport uczniów niepełnosprawnych



Miasto zapewniało uczniom z niepełnosprawnością bezpłatny transport do szkoły lub przedszkola. Dzieci miały też opiekę w czasie przejazdu.

Z takiego wsparcia mogły korzystać dzieci, które uczą się w placówkach dostosowanych do ich specjalnych potrzeb.

Jeśli transport i opiekę organizowali rodzice lub opiekunowie, miasto zwracało koszty przejazdu dziecka i opiekuna – w obie strony.

Podstawa prawna: art. 39 ust. 4 pkt 1 i 2 ustawy z dnia 14 grudnia 2016 roku Prawo Oświatowe (t.j. Dz. U. z 2025 r. poz. 1043 ze zm.)

**Łączny koszt: 149 895,04 zł**

# Nauczyciele

W przedszkolach i szkołach podstawowych prowadzonych przez miasto zatrudnionych było łącznie 162 pracowników pedagogicznych oraz 90 pracowników niepedagogicznych.

Podział zatrudnienia z podziałem na poszczególne jednostki

| Placówka                           | Zatrudnienie  |               | w tym         |               |              |              |
|------------------------------------|---------------|---------------|---------------|---------------|--------------|--------------|
|                                    |               |               | Nauczyciele   |               | Pozostali    |              |
|                                    | Etaty         | Osoby         | Etaty         | Osoby         | Etaty        | Osoby        |
| Przedszkole Miejskie Nr 1          | 46,84         | 51,00         | 21,59         | 25,00         | 25,25        | 26,00        |
| Przedszkole Miejskie Nr 2          | 38,39         | 42,00         | 16,89         | 21,00         | 21,50        | 21,00        |
| <b>Suma dla przedszkoli</b>        | <b>85,23</b>  | <b>93,00</b>  | <b>38,48</b>  | <b>46,00</b>  | <b>46,75</b> | <b>47,00</b> |
| Szkoła Podstawowa Nr 1             | 82,86         | 84,00         | 63,36         | 64,00         | 19,50        | 20,00        |
| Szkoła Podstawowa Nr 2             | 54,69         | 62,00         | 42,50         | 47,00         | 12,19        | 15,00        |
| <b>Suma dla szkół podstawowych</b> | <b>137,55</b> | <b>146,00</b> | <b>105,86</b> | <b>111,00</b> | <b>31,69</b> | <b>35,00</b> |
| <b>Ogółem</b>                      | <b>222,78</b> | <b>239,00</b> | <b>144,34</b> | <b>157,00</b> | <b>78,44</b> | <b>82,00</b> |

## Średnie wynagrodzenie nauczycieli w szkołach prowadzonych przez Miasta Czarnków

| Lp. | Nauczyciele początkujący, mianowani i dyplomowani                | Średnie wynagrodzenia nauczycieli                | Średnia liczba etatów nauczycieli              | Suma iloczynów średniej liczby etatów nauczycieli i średnich wynagrodzeń nauczycieli w ciągu 12 miesięcy | Wydatki poniesione w 2024 r. na wynagrodzenia nauczycieli w składnikach, o których mowa w art. 30 ust.1 ustawy Karta Nauczyciela | Kwota różnicy |
|-----|--|--|--|--|--|---------------|
| 1   | od dnia 1 stycznia do dnia 31 grudnia<br>nauczyciel początkujący | od dnia 1 stycznia do dnia 31 grudnia<br>6672,31 | od dnia 1 stycznia do dnia 31 grudnia<br>20,98 | 1 679 820,77   | 1 843 165,00   | 163 344,23    |
| 2   | nauczyciel mianowany   | 7826,14  | 34,52  | 3 241 900,23   | 3 600 532,73   | 358 632,50    |
| 3   | nauczyciel dyplomowany   | 10 000,07  | 81,43  | 9 771 668,40   | 11 144 022,92  | 1 372 354,52  |

# Dofinansowanie kosztów kształcenia młodocianych

Pracodawcy, którzy zatrudnili młodocianych pracowników, którzy uczą się zawodu, mogą otrzymać dofinansowanie kosztów ich kształcenia.

Dofinansowanie jest wypłacane po zakończeniu nauki.

Pomoc finansowa jest przyznawana na wniosek i pochodzi z Funduszu Pracy.

Wypłatą zajmuje się Urząd Miasta Czarnków.

Dofinansowanie to tzw. pomoc de minimis, czyli pomoc publiczna przyznawana według przepisów Unii Europejskiej.

W 2025 roku 19 pracodawców złożyło 26 wniosków o dofinansowanie.

Trzech pracodawców składało wnioski na więcej niż jednego ucznia.

Dofinansowanie kosztów kształcenia dotyczyło 24 uczniów, z czego trzech kształciło się u dwóch pracodawców.

Wszyscy wnioskujący spełnili wymagane warunki i otrzymali dofinansowanie.

# Dofinansowanie zakupu podręczników

Gmina bierze udział w programach edukacyjnych, które są w całości lub częściowo finansowane przez państwo. Najważniejszym z nich jest coroczny program zakupu podręczników i materiałów edukacyjnych.

## **Koszt w roku szkolnym 2024/2025:**

- Szkoła Podstawowa Nr 1 im. Henryka Sienkiewicza - 87 676,39 zł,
- Szkoła Podstawowa Nr 2 im. Janusza Korczaka - 55 585,48 zł.

Zakupem i rozdawaniem podręczników zajmują się biblioteki szkolne.

Zgodnie z zasadami programu:

- podręczniki kupowane są na 3 lata i są wypożyczane uczniom,
- po zakończeniu roku uczniowie oddają podręczniki,
- ćwiczenia pozostają własnością dzieci.

W roku szkolnym 2023/2024 po raz pierwszy kupiliśmy też podręczniki dla dzieci z Ukrainy, jednak w roku szkolnym 2024/2025 środki na ten cel wydatkowane były w ramach podstawowej kwoty dotacji.

# Stypendia artystyczne

Uczniowie z Czarnkowa mogą starać się o stypendia artystyczne, które przyznaje burmistrz.

W poprzednim roku szkolnym otrzymało je 8 osób.

**Łączny koszt: 24 000 zł**



## Uczniowie z Ukrainy

Od kwietnia 2022 roku miasto otrzymuje pieniądze na pomoc dla uchodźców z Ukrainy, którzy uczestniczą w zajęciach w jednostkach oświatowych.

### Wysokość otrzymanych środków:

|                 | 2022          | 2023          | 2024          | 2025          |
|-----------------|---------------|---------------|---------------|---------------|
| Kwota otrzymana | 375 023,01 zł | 524 308,00 zł | 273 771,00 zł | 539 498,00 zł |

## Liczba uczniów z Ukrainy

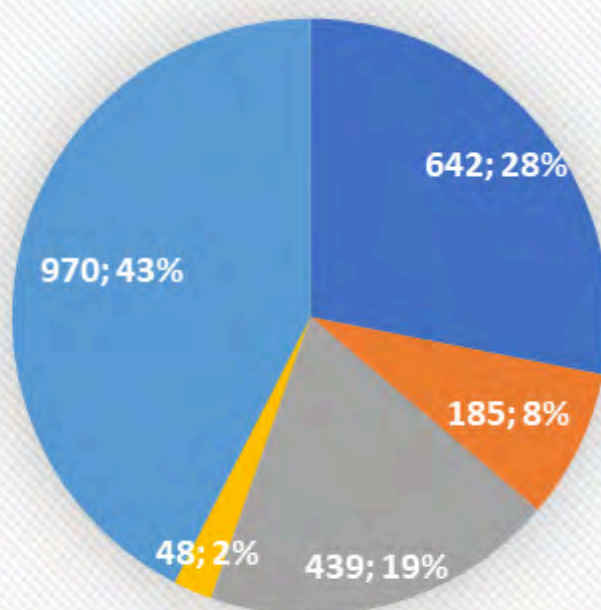
| Jednostka                                   | Liczba uczniów |
|---|----------------|
| Przedszkole Miejskie nr 1 Bajkowy Świat     | 5              |
| Przedszkole Miejskie nr 2 im. Jana Brzechwy | 3              |
| Szkoła Podstawowa nr 1 im. H. Sienkiewicza  | 17             |
| Szkoła Podstawowa nr 2 im. J. Korczaka      | 11             |
| <b>SUMA</b>                                 | <b>36</b>      |

# BEZPIECZEŃSTWO

## Straż Miejska

W 2025 r. w Straży Miejskiej pracowało trzech strażników. Służbę pełnili w systemie zmianowym, w godzinach od 7:00 do 22:00, a także – w zależności od potrzeb – w weekendy, święta oraz w porze nocnej. Strażnicy dbali o porządek i bezpieczeństwo na terenie miasta, w tym podczas uroczystości, imprez i wydarzeń publicznych. Reagowali również w sytuacjach wymagających wsparcia w ochronie życia lub zdrowia mieszkańców, współpracując z innymi służbami.

**Łączna liczba interwencji : 2284**



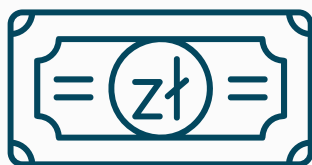
- zakłócanie porządku publicznego
- interwencje związane z ochroną środowiska
- pozostałe interwencje porządkowe
- wykroczenia drogowe
- zgłoszenia dotyczące zwierząt

## Wykroczenia w mieście



**58**

mandatów



**9200**

wartość  
udzielonych mandatów




**225**

pouczeń

### Najczęstsze wykroczenia odnotowane przez Straż Miejską

W 2025 r. Straż Miejska najczęściej interweniowała w sprawach dotyczących:

- nieprawidłowego parkowania,
- spożywania alkoholu w miejscach publicznych,
- zaśmiecania przestrzeni publicznej,
- niewłaściwego nadzoru nad zwierzętami.



# Współpraca

Straż Miejska Czarnków współpracowała m. in z :

- Policją
- Państwową Strażą Pożarną
- Miejskim Ośrodkiem Pomocy Społecznej
- jednostkami administracji miejskiej



Akcja „ Znicz 2025”.



Zabezpieczenie imprez.




Poczet sztandarowy - uroczystości miejskie.

Wspólne działania służb pozwoliły skuteczniej reagować na zagrożenia w mieście. Obejmowały one m.in. wspólne patrole i zabezpieczanie imprez masowych. Prowadzono także działania prewencyjne w rejonach szkół i przedszkoli. Służby reagowały również na sytuacje dotyczące osób bezdomnych wymagających pomocy.



Kontrole miejsc, w których mogą przebywać osoby bezdomne.



Kontrole



Pomoc w dystrybucji żywności osobom potrzebującym

## Bezdomne i dzikie zwierzęta

Straż Miejska prowadziła interwencje dotyczące bezdomnych i dzikich zwierząt. Złapane psy i koty trafiały do schroniska lub były odprowadzane do właścicieli, jeśli udało się ich ustalić. Martwe zwierzęta były przekazywane do utylizacji.



## Edukacja dla bezpieczeństwa dzieci i młodzieży. Współpraca ze szkołami i przedszkolami.

Straż Miejska prowadzi działania profilaktyczne i edukacyjne. Od wielu lat odwiedza szkoły i przedszkola, aby uczyć dzieci i młodzież, jak dbać o swoje bezpieczeństwo i ochronę środowiska.



Pogadanka na temat bezpieczeństwa oraz smogu w Przedszkolu Miejskim Nr 1 „Bajkowy Świat”.



Kontrole przy szkole i przedszkolu: „Bezpieczna droga do szkoły i przedszkola”. 197

# Kontrole porządkowe i gospodarka odpadami

Strażnicy prowadzili kontrole utrzymania porządku i czystości. Sprawdzali, czy przedsiębiorcy posiadają ważne umowy i rachunki za odbiór odpadów, a także kontrolowali stan chodników i terenów wokół posesji.

Interweniowali w miejscach nielegalnego wyrzucania śmieci (tzw. dzikie wysypiska) oraz współpracowali z firmami odpowiedzialnymi za utrzymanie porządku w mieście. Straż Miejska koordynowała również prace porządkowe wykonywane przez osoby odbywające karę ograniczenia wolności.



ul.Przemysłowa (dzikie wysypisko)



ul. Fabryczna



Łazienki Czarnkowskie

## Kontrole domowych źródeł ciepła

Funkcjonariusze Straży Miejskiej, wspólnie z pracownikami Referatu Gospodarki Przestrzennej i Ochrony Środowiska, prowadzili kontrole domowych pieców grzewczych. Sprawdzali, czy urządzenia są legalne oraz czy nie dochodzi do spalania zakazanych materiałów, takich jak odpady czy śmieci. Działania te miały na celu poprawę jakości powietrza i ograniczenie **nielegalnego spalania**.



## Monitoring miejski

System monitoringu wspierał utrzymanie bezpieczeństwa w miejscach publicznych. W 2025 r.:

- funkcjonariusze ujawnili 26 zdarzeń wymagających interwencji,
- nagrania z kamer pomogły w identyfikacji sprawców wykroczeń,
- wybrane materiały zostały przekazane Policji do dalszych czynności służbowych.

Monitoring stanowił ważne narzędzie w codziennej pracy Straży Miejskiej i przyczyniał się do poprawy bezpieczeństwa mieszkańców.

# PROMOCJA, KOMUNIKACJA Z MIESZKAŃCAMI

Ważnym elementem nowoczesnej promocji jest wykorzystanie Internetu i nowych technologii. Promocja miasta w sieci jest tańsza niż tradycyjne formy reklamy i ma ogromny zasięg. W 2025 roku Czarnków aktywnie promował się online.

## Strona internetowa, profile społecznościowe, aplikacja.

Jednym z najważniejszych narzędzi jest Oficjalny Serwis Internetowy Miasta Czarnków – [www.czarnkow.pl](http://www.czarnkow.pl).

Każdego miesiąca stronę odwiedza około 27 tysięcy osób, co rocznie daje ponad 320 tysięcy wejść.

Od momentu odświeżenia serwisu Miasto Czarnków skutecznie promuje się również w mediach społecznościowych.

Profil Czarnków naturalnie złożony w 2025 roku wyświetlono ponad 9,5 miliona razy. Strona ma ponad 17 tysięcy obserwujących.

Miasto udostępniło również swoim mieszkańcom i mieszkankom aplikację mMieszkaniec. Z aplikacji czynnie korzysta ponad 750 osób. Miasto stara się wypromować aplikację, tak by jak najwięcej mieszkańców z niej korzystało.



Prowadzimy również kanał na youtube, gdzie umieszczane są materiały video. W 2025 roku wszystkie te treści były tworzone przez pracowników referatu. Nowym narzędziem informacyjnym jest videoblog Burmistrza "Zoom na Czarnków". Jest to seria materiałów video, w których Burmistrz opowiada o najważniejszych zadaniach realizowanych przez miasto.

# PROMOCJA, KOMUNIKACJA Z MIESZKAŃCAMI

## Nowa marka miasta

W 2025 roku wprowadzono nową markę miasta: nowe logo (poniżej), identyfikację wizualną i hasło.



We współpracy z ekspertami opracowano strategię oraz brandbook, który porządkuje komunikację. Analiza pokazała, że Czarnków łączy dwa oblicza: spokojne, bliskie naturze oraz nowoczesne i ambitne. Nowa marka mówi wprost: **„Masz wszystko, czego potrzebujesz, żeby budować swoją przyszłość – właśnie tutaj, w Czarnkowie.”**

Hasło: **„Czarnków. Naturalnie Złożony.”** oddaje istotę tej idei. Łączy w sobie to, co w nas najpiękniejsze: naturę, tradycję, różnorodność i ambicję.

**„Naturalna złożoność”** to metafora naszego miasta – połączenie morenowych wzgórz i doliny Noteci, historii i nowoczesności, stabilności i rozwoju, spokoju i energii działania.

Nowe logo nawiązuje do herbu Nałęcz, łącząc tradycję z prostą, nowoczesną formą.

Identyfikację uzupełnia motyw szachownicy – symbol różnorodności i harmonii – oraz ikony inspirowane miastem i jego otoczeniem.

Wszystkie miejskie instytucje używają wspólnego znaku, co buduje spójny wizerunek i podkreśla, że tworzą jedną wspólnotę.

# PROMOCJA, KOMUNIKACJA Z MIESZKAŃCAMI

## Projekty realizowane przez Referat Promocji, Współpracy i Pozyskiwania Funduszy Zewnętrznych:

### Przestrzeń młodych.

Dzięki wsparciu finansowemu uzyskanemu od Czarnkowsko-Trzcianeckiej Lokalnej Grupy Działania w ramach środków Europejskiego Funduszu Społecznego Plus, w Czarnkowie powstał klub młodzieżowy. Zdobyte wsparcie przeznaczyliśmy na wyposażenie miejsca, zapewnienie opiekunów oraz organizację zajęć. W klubie odbywają się zajęcia tj.:

- warsztaty z montażu wideo i obróbki zdjęć,
- zajęcia teatralne, wokalne i z emisji głosu,
- taniec nowoczesny połączony z aerobikiem,
- warsztaty kulinarne,
- zajęcia z jogi i technik relaksacji,
- warsztaty artystyczne.



Naturalnie złożony

Czarnków

**Warsztaty kulinarne**  
**Gofrowe szaleństwo**

Klub Przestrzeń Młodych,  
ul. Kościuszki 20

Szczegóły na:  
[czarnkow.pl](http://czarnkow.pl)

6 listopada 2025  
godz. 15.00 - 18.00

Obowiązują wcześniejsze zgłoszenia.

Fundusze Europejskie dla Wielkopolski

Rzeczpospolita Polska

Dofinansowane przez Unię Europejską



# PROMOCJA, KOMUNIKACJA Z MIESZKAŃCAMI



W ofercie znalazły się także zajęcia ukierunkowane na rozwój osobisty uczestników. Obejmowały one m.in.:

- warsztaty pracy z emocjami,
- trening wystąpień publicznych,
- techniki radzenia sobie ze stresem,
- zajęcia dotyczące planowania przyszłości.

Zajęcia te wspierały rozwój umiejętności społecznych, komunikacyjnych i emocjonalnych, a także budowały pewność siebie uczestników.

# PROMOCJA, KOMUNIKACJA Z MIESZKAŃCAMI

## Zielone Skarby Czarnkowa.

Miasto otrzymało **39 188,50 zł** dofinansowania z Wojewódzkiego Funduszu Ochrony Środowiska i Gospodarki Wodnej w Poznaniu. Dzięki tym środkom zrealizowaliśmy projekt „**Zielone Skarby Czarnkowa**”. W ramach projektu powstał film „**Czarnków. Dolina Noteci**”, który pokazuje przyrodę i krajobrazy naszego miasta.



Stworzyliśmy nowy quest przyrodniczy, zakupiliśmy namiot promocyjny oraz pomoce edukacyjne.



# PROMOCJA, KOMUNIKACJA Z MIESZKAŃCAMI

## Utworzenie świetlicy socjoterapeutycznej

Miasto otrzymało **249 741 zł** na utworzenie świetlicy socjoterapeutycznej dla dzieci i młodzieży z Wojewódzkiego Programu Profilaktyki i Rozwiązywania Problemów Alkoholowych oraz Przeciwdziałania Narkomanii na lata 2022–2026.

Nowa świetlica powstanie przy ul. Kościuszki 48, w centrum miasta. Dzięki temu dzieci i młodzież z całego Czarnkowa będą miały łatwy dostęp do zajęć. Realizacja projektu jest zaplanowana na 2026 rok.

## Kultura w drodze 2025

Miasto otrzymało **4 800 zł** na organizację spektaklu dla dzieci pt. **„Włoszczyzna”**. Dofinansowanie pochodzi z programu „Kultura w drodze 2025”, finansowanego przez Samorząd Województwa Wielkopolskiego. Całkowity koszt wydarzenia wyniósł 6 000 zł. Spektakl odbył się latem na małej scenie amfiteatru i cieszył się dużym zainteresowaniem mieszkańców.



# WSPÓŁPRACA ZAGRANICZNA

## Obchody 800-lecia nadania praw miejskich Gadebusch

Od 3 do 6 lipca 2025 r. odbywały się obchody 800-lecia nadania praw miejskich Gadebusch. W wydarzeniu uczestniczyły delegacje miast partnerskich, w tym delegacja z Czarnkowa.

Program uroczystości obejmował spotkania w ratuszu, koncert w kościele, wizytę w muzeum oraz konferencję. Podczas konferencji podpisano memorandum o współpracy na lata 2025–2030, które określa kierunki dalszego partnerstwa i wspiera rozwój relacji między miastami.

Ważną częścią obchodów były także wspólne świętowanie Święta Monety, barwny przemarsz ulicami miasta oraz liczne spotkania sprzyjające integracji i planowaniu kolejnych wspólnych działań.



# CZARNKOWSKA RADA SENIORÓW

Czarnkowska Rada Seniorów, działająca w nowym składzie, pracuje na rzecz osób starszych i dba o poprawę jakości ich życia. Członkowie Rady spotykają się regularnie, omawiają ważne sprawy i podejmują inicjatywy wspierające seniorów.

Rada zajmuje się m.in. zdrowiem, aktywnością i dostępem do usług dla osób starszych. Współpracuje z lokalnymi instytucjami i zachęca seniorów do udziału w życiu miasta.



Spotkanie Rady Seniorów i Młodzieżowej Rady Miasta

# RADA GOSPODARCZA

Rada Gospodarcza w Czarnkowie funkcjonuje jako organ doradczy Burmistrza, którego głównym celem jest kreowanie polityki gospodarczej miasta oraz usprawnienie współpracy między samorządem a lokalnymi przedsiębiorcami. W 2025 roku Rada ta odbyła szereg posiedzeń poświęconych rozwojowi lokalnemu, inwestycjom (m.in. Aura Park, ul. Kościuszki), wsparciu dla inwestorów oraz działalność stref ekonomicznych.



# STOWARZYSZENIA MIĘDZYGMINNE

## Współpraca z innymi samorządami

### **Stowarzyszenie Czarnkowsko-Trzcianecka Lokalna Grupa Działania (LGD)**

pozwała naszej gminie, liczącej do 20 tysięcy mieszkańców, ubiegać się o środki z Programu Rozwoju Obszarów Wiejskich. LGD promuje turystykę, wspiera lokalne marki, organizuje czas wolny dla mieszkańców, zachęca do wspólnej dbałości o przestrzeń sąsiedzka oraz wspiera osoby fizyczne, organizacje pozarządowe, instytucje i grupy nieformalne.

Składka członkowska wyniosła 15 000 zł.

### **Stowarzyszenie Wielkopolski Ośrodek Kształcenia i Studiów Samorządowych (WOKiSS)**

Stowarzyszenie wspiera samorządy i pomaga im w lepszym działaniu. Oferuje szkolenia, porady i materiały informacyjne dla pracowników samorządowych. Pomaga wprowadzać nowoczesne narzędzia i programy komputerowe, które ułatwiają codzienną pracę urzędów.

Stowarzyszenie prowadzi pięć programów, z których członkowie mogą korzystać w ramach składki członkowskiej – bez dodatkowych opłat. W 2025 r. pracownicy miejskich jednostek brali udział w 244 szkoleniach organizowanych przez WOKiSS.

Składka członkowska wyniosła 12 300 zł.

### **Stowarzyszenie Gmin i Powiatów Wielkopolski (SGiPW)**

Stowarzyszenie reprezentuje interesy gmin i powiatów z Wielkopolski – w Polsce i w Europie. Wspiera różne działania społeczne i gospodarcze. Organizuje szkolenia i doradza członkom. Promuje też Wielkopolskę i pomaga budować silną tożsamość regionu.

Składka członkowska zależy od liczby mieszkańców. W 2025 roku Miasto Czarnków zapłaciło 2 826,06 zł.

## **Związek Miast i Gmin Nadnoteckich**

Organizacja ta działa na rzecz współpracy między lokalnymi społecznościami. Pomaga w rozwoju gospodarczym, kulturalnym i turystycznym miast i gmin położonych nad Notecią. Wspiera też działania, które mają poprawić jakość wody w Noteci. Chce, aby rzeka znów była żeglowna i dobrze dostępna – zarówno dla komunikacji, jak i dla turystyki, wypoczynku i sportu. Dba również o przyrodę i krajobraz wzdłuż Noteci.

Miasto Czarnków w 2025 roku wpłaciło składkę członkowską w wysokości 8 954,97 zł. Wysokość składki zależy od liczby mieszkańców gminy.

## **Wielkopolska Organizacja Turystyczna (WOT)**

Wielkopolska Organizacja Turystyczna (WOT) działa na rzecz promocji województwa wielkopolskiego jako atrakcyjnego regionu turystycznego. Jej celem jest integracja samorządów, firm i instytucji związanych z turystyką oraz promocja lokalnych atrakcji, obiektów i produktów turystycznych.

WOT wspiera tworzenie nowych ofert turystycznych, a także podejmuje działania zmierzające do zwiększenia liczby turystów i dochodów z turystyki.

Roczna składka członkowska Miasta w 2025 roku wyniosła 1 487,40 zł.

Miasto Czarnków, jako aktywny członek Wielkopolskiej Organizacji Turystycznej (WOT), korzysta z możliwości szerokiej promocji na poziomie regionalnym i ogólnopolskim.

## **Związek Miast Polskich**

Związek Miast Polskich (ZMP). Jest to największa organizacja zrzeszająca miasta w Polsce – należy do niej ponad 370 samorządów.

ZMP wspiera miasta w rozwoju społecznym i gospodarczym. Promuje nowoczesne metody zarządzania i współpracuje z instytucjami publicznymi i prywatnymi, aby poprawić jakość usług świadczonych mieszkańcom.

Składka członkowska w 2025 roku wyniosła 4 103,43 zł.

## **Pilski Bank Żywności**

Organizacja ta wspiera osoby potrzebujące, w tym rodziny wielodzietne, osoby bezrobotne, bezdomne, z niepełnosprawnościami oraz osoby wychodzące z nałogów.

Bank Żywności pozyskuje i przekazuje produkty spożywcze, takie jak owoce, warzywa, ryż, makaron, mleko, sery, pieczywo i słodycze. Prowadzi także działania edukacyjne, by zwiększyć świadomość społeczną na temat marnowania żywności.

Składka członkowska w 2025 roku wyniosła 12 000 zł.

## **Stowarzyszenie Północna Wielkopolska**

Stowarzyszenie wspiera rozwój samorządów, integrację lokalnych społeczności oraz rozwój gospodarczy, społeczny i turystyczny regionu.

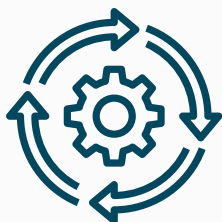
Od grudnia 2024 działa w oparciu o cztery obszary: rolnictwo doliny Noteci, odnawialne źródła energii, komunikację i turystykę, dążąc do budowy silnej reprezentacji północnej Wielkopolski.

Składka członkowska w III kwartale 2025 roku wyniosła 3.530,64 zł.

# CYBERBEZPIECZEŃSTWO

**Od maja 2024 r. realizujemy projekt „Poprawa cyberbezpieczeństwa w Gminie Miasta Czarnków”.**

Projekt jest współfinansowany ze środków Programu Fundusze Europejskie na Rozwój Cyfrowy 2021–2027 (FERC) w ramach: Priorytetu II: Zaawansowane usługi cyfrowe, Działania 2.2: Wzmocnienie krajowego systemu cyberbezpieczeństwa.



**Okres realizacji projektu:**  
do 30 czerwca 2026 r.



**701 987,00 zł**  
**Całkowita wartość projektu:**  
Kwota dofinansowania:  
**631 788,43 zł**

## **Dzięki realizacji projektu:**

- zwiększyliśmy bezpieczeństwo i niezawodność systemów informatycznych wykorzystywanych w urzędzie,
- wzmocniliśmy ochronę danych przed cyberatakami, utratą informacji oraz próbami nieuprawnionego dostępu,
- podnieśliśmy kompetencje pracowników w zakresie cyberbezpieczeństwa, ochrony danych i właściwego reagowania na zagrożenia cyfrowe.

W ramach projektu wdrożyliśmy nowoczesne narzędzia do ochrony komputerów, serwerów i sieci, w tym systemy antywirusowe, monitorowania zagrożeń oraz zarządzania bezpieczeństwem urządzeń.

Dzięki temu zwiększyliśmy poziom ochrony infrastruktury informatycznej urzędu, a także usprawniliśmy wykrywanie i analizę incydentów związanych z cyberbezpieczeństwem.

Zakupiliśmy systemy do tworzenia kopii zapasowych oraz ochrony danych przed utratą, wyciekiem i skutkami ataków ransomware. Wdrożyliśmy również rozwiązania służące szyfrowaniu danych oraz bezpiecznej komunikacji elektronicznej, co wzmocniło ochronę informacji przetwarzanych przez urząd oraz zwiększyło bezpieczeństwo wymiany dokumentów i korespondencji.

Rozbudowaliśmy infrastrukturę informatyczną, obejmującą serwer, macierz dyskową oraz urządzenia sieciowe. Pozwoliło to zwiększyć wydajność systemów, poprawić stabilność działania oraz zapewnić większą niezawodność przechowywania danych i ciągłość pracy urzędu.

Istotnym elementem projektu było również podnoszenie kompetencji pracowników. Przeprowadziliśmy szkolenia z zakresu cyberbezpieczeństwa oraz symulacje ataków phishingowych, które zwiększyły świadomość zagrożeń oraz przygotowały pracowników do właściwego reagowania na próby wyłudzenia danych i inne zagrożenia cyfrowe.

Realizacja projektu przyczyniła się do zwiększenia bezpieczeństwa danych, poprawy ciągłości działania systemów informatycznych oraz podniesienia odporności urzędu na cyberzagrożenia. W efekcie wzmocniliśmy bezpieczeństwo cyfrowe miasta i poprawiliśmy jakość ochrony usług świadczonych mieszkańcom.